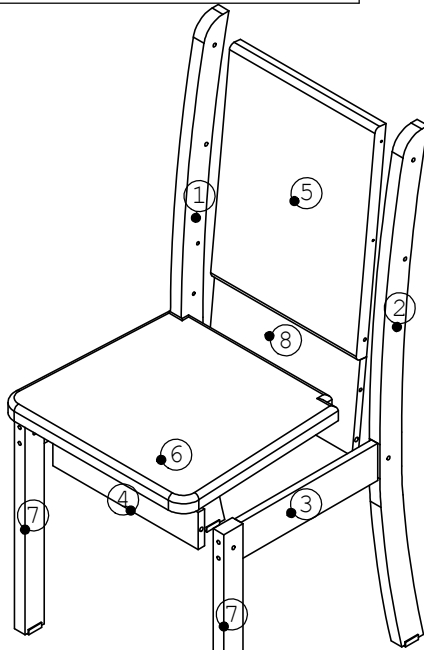


4232A Esquema



DIMENSÕES: (mm)

435X1025X510

(LARG. x ALTURA x PROF.)

Os painéis traseiros (costas) fixam a estrutura. Assegure-se de que a estrutura tenha ângulos retos (90°), antes de pregar os painéis. Pelo contrário o móvel não ficará firme.

ENGLISH: The BACK Panels are responsible for holding the frame. This is the reason the structure must be assembled at right angles (90°) BEFORE nailing the back panel in place.

ESPAÑOL: Los paneles traseros fijan la estructura. Asegúrate de que la estructura tenga ángulos rectos (90 grados) ANTES de colocar los clavos del panel. De lo contrario el mueble quedará inclinado.

FRANÇAISE: C'est le dos qui maintien la struture. Il est donc important que la structure soit d'aplomb (angles à 90 degrés) avant de commencer à clouer le dos. Dans le cas contraire, le meuble ne sera pas stable.

Parabéns pela aquisição de um produto de qualidade, presente em mais de 60 países, nos 5 continentes. Antes de iniciar a montagem confira todos os componentes com a lista de peças ao lado. Em caso de dúvidas procure a loja em que efetuou a compra. Observe atentamente as instruções e siga rigorosamente as etapas de montagem. Com o uso não esqueça de apertar os parafusos periodicamente.

ENGLISH: Congratulations for your purchase. This is a fine-quality product sold in over sixty countries. Please check all components before assembly. Follow the assembly instructions carefully. Be sure to regularly tighten the screws.

ESPAÑOL: Felicitaciones! Usted acaba de adquirir un producto de alta calidad, presente en más de sesenta países en los cinco continentes. Antes de empezar el armado, egúrese de que estén todos los componentes de la Lista. Si tiene dudas, dirijase a la tienda en que hizo la compra. Observe atentamente las instrucciones y siga rigorosamente las etapas del montaje. Ajuste los tornillos regularmente.

FRANÇAISE: Nos félicitations pour l'achat d'un produit haut de gamme, présent dans plus d'une soixante de pays dans les cinq continents. Avant de commencer le montage, vérifiez tous les composants à l'aide de la liste de pièces. En cas de doute, cherchez le magasin ou vous avez fait l'acquisition. Observez les instructions avec attention et suivez soigneusement chaque étape du montage. Avec l'usage, n'oubliez pas de resserrer les vis de temps en temps.

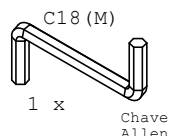
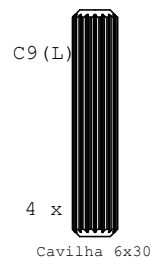
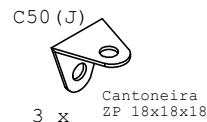
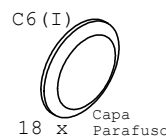
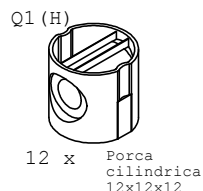
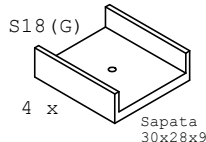
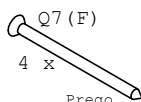
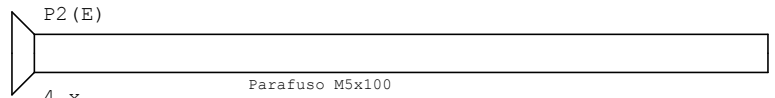
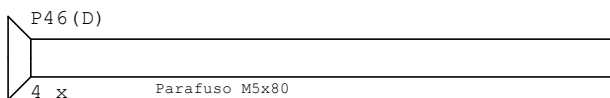
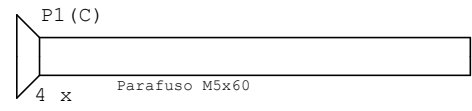
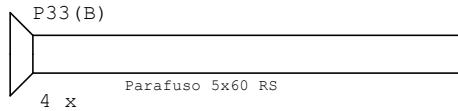
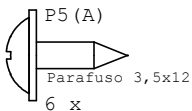
Cuidados com o móvel:

Com o intuito de garantir a sua satisfação e confirmar o nosso compromisso com a qualidade, queremos que o Senhor(a), leia atentamente nossas recomendações para com o cuidado de seu móvel.

1. Proteja-o da incidência direta da luz solar.
2. Evite colocá-lo próximo de estufas ou saídas de ar condicionado.
3. Não deixe em lugar úmido e não o exponha às intempéries.
4. Evite objetos pontiagudos sobre a sua superfície.
5. Para movimentar o móvel de lugar, carregue-o, não empurre-o nem arraste-o.
6. Mantenha o móvel sempre nivelado para garantir o bom funcionamento das portas e gavetas.
7. Fixe as costas observando bem o esquadro e colocando a quantidade correta de pregos.
8. Não fique de pé sobre os assentos das cadeiras.
9. Não incline-se para trás balançando as cadeiras sobre as pernas traseiras.
10. Evite utilizar as travessas das cadeiras como apoio dos pés.

Bege Ass. Marron	Branco/Carv. Fr. Ass. MR	Branco/Preto	Imbuia/Preto	Carvalho Cinza/Preto	IT	DESCRIÇÃO	DIMENSÃO	MAT	QT
203342318219	2033423111198	2033423111198	2033423106194	203342310C194	1	4232-01 PE TRAS ESQ	25x51x1025	MDF	1
203342318211	2033423111112	2033423111112	2033423106118	203342310C118	2	4232-02 PE TRAS DIR	25x51x1025	MDF	1
203341738204	2033417311047	2033417311047	2033417329042	203341730C047	3	4232-03 TRAVESSA LAT	15x75x320	MDF	2
203341738203	2033417311030	2033417311030	2033417306036	203341730C030	4	4232-04 TRAVESSA FRON TRAS	15x75x340	MDF	1
2021423213103	2021423213103	2021423213004	2021423213004	2021423213004	5	4232-06 ENCOSTO	25x452x338	MDF	1
2021423213066	2021423213066	2021423113052	2021423113052	2021423113052	6	4232-07 ASSENTO	35x395x435	MDF	1
203341738212	2033417311122	2033417311122	2033417329127	203341730C122	7	4232-08 PE FRONTAL	25x45x435	MDF	2
203342328209	203342328509	2033423113093	2033423206092	203342320C092	8	4232-09 TRAVESSA TRAS INF	15x186x340	MDF	1

Ferragem para uma cadeira



4232A Esquema

