

ESQUEMA DE MONTAGEM ESTOFADO LEBLON



MEDIDAS



3 LUGARES

Comprimento: 1,96
Altura: 0,98
Profundidade fechado: 1,00
Profundidade aberto (assento+encosto): 1,30




2 LUGARES


Comprimento: 1,56
Altura: 0,98
Profundidade fechado: 1,00
Profundidade aberto (assento+encosto): 1,30

1º PASSO

Após desembalar o sofá, retire a embalagem que contém os pés.



Deite o sofá para trás.
Obs: Forre a própria embalagem no chão para não haver contato direto entre o produto e o chão.



Na parte inferior do sofá há quatro furos com buchas para a fixação dos pés.

2º PASSO *Vista do fundo do produto

3º PASSO




Encaixe os pés e gire-os sentido horário até que estejam bem firmes.

IMPORTANTE: Não utilizar o produto sem os pés para não comprometer a estrutura de madeira.

ACESSÓRIO

Pés com parafusos embutidos

4 unidades (cada peça)



Os pés já possuem o parafuso embutido. Encaixe os pés nos furos na parte inferior do estofado e faça movimento rotacional sentido horário.