

**Relação de Ferramentas e Acessórios - Tools and Accessories List - Relación de Herramientas y Accesorios**

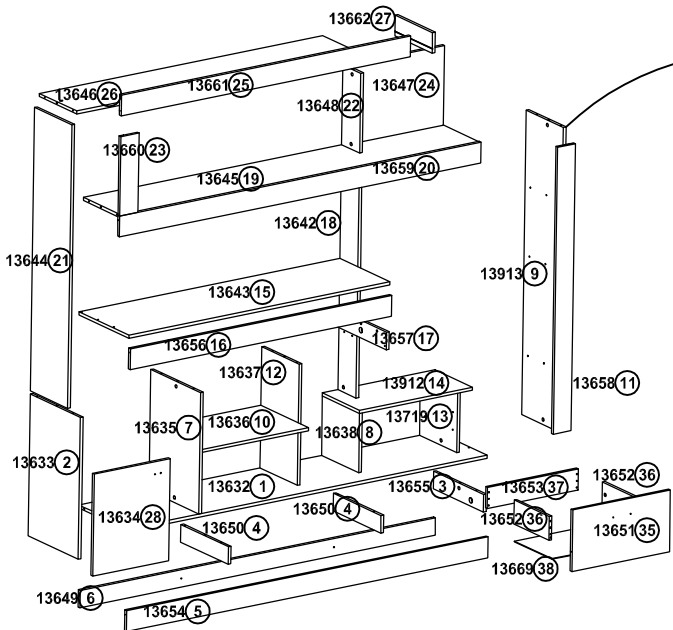
Três Volumes / Three Boxes / Tres Cajas		Ferramentas / Tools / Herramientas *Não Incluso / not Included / No / Includido		1 Pessoa / Person / Persona		<b>A</b> CAVILHA 06 x 30 MM		<b>B</b> PARAFUSO MINIFIX 6X31MM		<b>C</b> 32X 32X TAMBOR 15 MM		<b>D</b> 13X Tapa Furo Ø18mm		<b>E</b> 134X PARAFUSO 3,5 X 14 MM Screw 3.5 X 14 MM Tornillo 3.5 X 14 MM		<b>F</b> 16X PARAFUSO 3,5X12 MM Screw 3.5 X 12 MM Tornillo 3.5 X 12 MM		<b>G</b> 4X PARAFUSO 3,5 X 25 MM Screw 3.5 X 25 MM Tornillo 3.5 X 25 MM		<b>H</b> 8X PARAFUSO 4,5 X 25 MM Screw 4.5 X 25 MM Tornillo 4.5 X 25 MM	
<b>I</b> 3X Trapézio	<b>J</b> 3X Cantoneira Plástica	<b>K</b> 4X Cantoneira Metálica	<b>L</b> 2X Dobradilha metálica 1/2	<b>M</b> 2X Dobradilha metálica 2/2	<b>N</b> 8X Pás Conicos Plástico 47x47x100mm Cinza Fosco	<b>O</b> 1X Puxador Alfa 115x40x5mm Plástico Cinza Fosco	<b>P</b> 1X Puxador Alfa 115x40x5mm Plástico Cinza Fosco	<b>Q</b> 2X Corrediça metálica 1/2	<b>Q<sub>2</sub></b> 2X Corrediça metálica 2/2	<b>R</b> 1X Perfil H Plástico 115x18x6mm	<b>S</b> 40X Dispositivo Angular	<b>T</b> 1X Perfil H Plástico 135x18x6mm	<b>U</b> 6X Suporte Prateleira	<b>V</b> 8X Junção fundos	<b>W</b> 100X Pregos	<b>X</b> 2X Prateleira de Vidro	<b>Y</b> 03x Batente Silicone				

- Os acessórios desta relação marcados com as letras (A), (B), (C), (E), (F), (G), (H) estão em tamanho real. Para saber o tamanho exato basta colocar o acessório em cima do desenho.  
 - The accessories of this relation with the letters (A), (B), (C), (E), (F), (G), (H) are in real size. To know the exact sizes just put the screw over the picture.  
 - Los accesorios de esa relación que tienen las letras (A), (B), (C), (E), (F), (G), (H) están en tamaño real. Para saber los tamaños exactos es solo poner lo tornillo arriba del diseño.

**CÓDIGO DE PEÇA**

Code of the piece / Código de la pieza

- Caso seja necessário solicitar assistência técnica, favor utilizar o código da peça em sua solicitação.  
 - In the case of soliciting technical assistance, please use the piece code on your solicitation.  
 - Para solicitudes de asistencia técnica, es necesario informar el código de la pieza.



- Os códigos das peças estão identificados nas mesmas.  
 - The pieces code are stamped on.  
 - Los códigos de las piezas están sellados en las mismas.

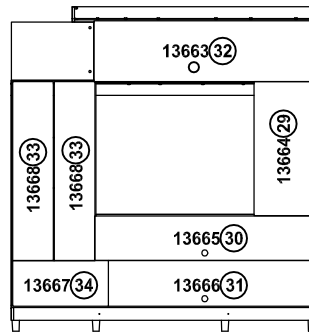
- Tempo estimado de montagem:  
 - Assembly estimated time:  
 - tiempo estimado para armado:  
 120 min.

**CÓDIGO DA PEÇA**  
 Code of the piece  
 Código de la pieza  
**00000 (00)**

**SEQUÊNCIA DE MONTAGEM**  
 Assembly Sequence  
 Secuencia de ensamble

**OBS: SEGUIR A SEQUÊNCIA DE MONTAGEM LOCALIZADA NOS NÚMEROS CIRCULADOS**  
 Obs: Follow assembly sequence located on the circled numbers.  
 Obs: Seguir la secuencia de ensamble ubicada abajo en los números que están en círculo

- Ler e observar atentamente toda a instrução antes de iniciar a montagem.  
 - Read and follow all instruction intently before starting assembly.  
 - Lea y siga todas las instrucciones cuidadosamente antes de iniciar el montaje.
- A montagem do produto deverá ser feita em uma superfície limpa e plana.  
 - The assembly of the product should be done on a clean flat surface.  
 - El montaje del producto se debe realizar en una superficie limpia y plana
- Aconselhamos utilizar a embalagem para forrar o chão a fim de não danificar o produto.  
 - Recommend the use of the packaging to cover the ground in order not to damage the product.  
 - Le sugerimos usar el embalaje para cubrir el terreno para no dañar el producto.
- Os parafuso devem ser apertados periodicamente.  
 - The screws must be tightened periodically.  
 - Los tornillos deben apretarse periódicamente.



**Cuidados especiais / Special cares / Cuidados especiales.**

- Não utilizar produtos de limpeza.  
 - Not use cleaning products.  
 - No utilice productos de limpieza.
- Evitar umidade excessiva e exposição prolongada a luz solar.  
 - Avoid excessive humidity and extreme solar exposition.  
 - Evite la humedad en exceso y exposición a la luz del sol.
- Para limpeza usar pano limpo e úmido.  
 - For cleaning use a clean and damp cloth.  
 - Limpiar con trapo limpio y húmedo.
- Evitar batidas e contatos com objetos cortantes.  
 - Avoid beats and contacts with sharp objects.  
 - Eviten los golpes y contactos con objetos allados.

**Relação de Peças**

Piece List  
 Relación Piezas

Código da peça / Piece code / Código de la pieza: 00000 (00)  
 Padrão de cor / Color default / Padrón de color: Preto / 00000.06 / Areia / 00000.28 / Capuzinho / 00000.08 / Nogueira / 00000.23 / Nebliña / 00000.07

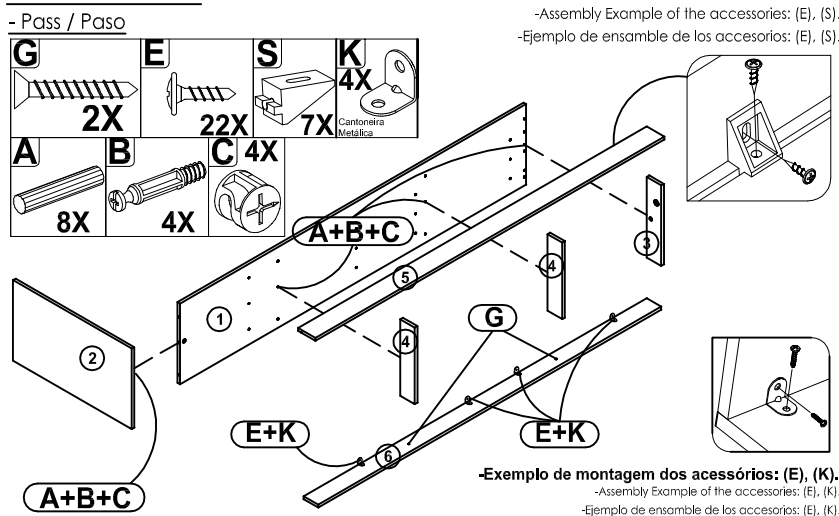
S.M	Sequência de montagem. / Assembly sequence / Secuencia de ensamble		Descrição das peças / Pieces description / Descripción de las piezas	Dimensões (mm) / Dimensions / Dimensiones	Materia Prima / Raw Material	Volume / Volumen	
	Nogueira / Areia / Nogueira / Capuzinho / Nebliña / Preto	Code and Color / Código y Color				Quantidade / Quantity / Cantidad	Vol.
1	13632.23	13632.23	13632.07	BASE	1983X400X15	MDP	1 1
2	13633.23	13633.23	13633.07	LATERAL INFERIOR ESQUERDA	680X400X15	MDP	1 2
3	13655.23	13655.23	13655.07	ENCAB. LATERAL DA BASE	400X84X15	MDF	1 1
4	13650.00	13650.00	13650.00	RODAPE CENTRAL	380X84X15	MDP	2 1/2
5	13654.23	13654.23	13654.07	ENCAB. DA BASE	200X100X15	MDF	1 1
6	13649.00	13649.00	13649.00	RODAPE TRASEIRO	1966X84X15	MDP	1 3
7	13635.23	13635.23	13635.07	DIVISAO INFERIOR ESQUERDA	581X399X15	MDP	1 2
8	13638.23	13638.23	13638.07	LATERAL ESQ. NICH DA GAVETA	297X285X15	MDP	1 1
9	13913.28	13913.08	13913.06	LATERAL DIREITA	1460X298X15	MDP	1 3
10	13636.23	13636.23	13636.07	PRATELEIRA INFERIOR	600X380X15	MDP	1 2
11	13658.28	13658.08	13658.06	ENCAB. DIREITO	1376X98X15	MDF	1 3
12	13637.23	13637.23	13637.07	DIVISAO INFERIOR DIREITA	581X298X15	MDP	1 2
13	13719.28	13719.08	13719.06	LATERAL DIR. NICH DA GAVETA	297X285X15	MDP	1 3
14	13912.23	13912.23	13912.07	PRATELEIRA NICH GAVETA	625X298X15	MDP	1 2
15	13643.23	13643.23	13643.07	TAMPO DA TV	1445X400X15	MDP	1 2
16	13656.23	13656.23	13656.07	ENCAB. TAMPO TV	1447X100X15	MDF	1 1
17	13657.23	13657.23	13657.07	ENCAB. LATERAL TAMPO TV	400X84X15	MDF	1 2
18	13642.23	13642.23	13642.07	DIVISAO DIREITA DA TV	1160X144X15	MDP	1 1
19	13645.28	13645.08	13645.06	CHAPEU DA TV	1983X298X15	MDP	1 3
20	13659.28	13659.08	13659.06	ENCAB. CHAPEU TV	2000X98X15	MDF	1 3
21	13644.23	13644.23	13644.07	LATERAL ESQUERDA	1360X298X15	MDP	1 1
22	13648.23	13648.23	13648.07	LATERAL SUPERIOR	382X144X15	MDP	1 1
23	13660.28	13660.08	13660.06	ENCAB. SUPERIOR	380X98X15	MDF	1 3
24	13647.23	13647.23	13647.07	PAINEL DIREITO	538X382X15	MDP	1 1
25	13661.28	13661.08	13661.06	ENCAB. CHAPEU	1600X100X15	MDF	1 3
26	13646.28	13646.08	13646.06	CHAPEU	1568X298X15	MDP	1 3
27	13662.28	13662.08	13662.06	ENCAB. LATERAL CHAPEU SUPER.	298X99X15	MDF	1 3
28	13634.28	13634.08	13634.06	PORTA ESQUERDA	489X420X15	MDP	1 3
29	13664.23	13664.23	13664.07	FUNDO LATERAL	879X399X03	MDF	1 1
30	13665.23	13665.23	13665.07	FUNDO INFERIOR MAIOR	1444X296X03	MDF	1 2
31	13666.23	13666.23	13666.07	FUNDO INFERIOR MENOR	1360X300X03	MDF	1 1
32	13663.23	13663.23	13663.07	FUNDO SUPERIOR	1449X399X03	MDF	1 1
33	13668.23	13668.23	13668.07	FUNDO DIREITO	1174X267X03	MDF	2 1/2
34	13667.23	13667.23	13667.07	FUNDO DO NICH GAVETA	627X300X03	MDF	1 1
35	13651.28	13651.08	13651.06	FRENTE DE GAVETA	540X296X15	MDP	1 3
36	13652.28	13652.08	13652.06	LATERAIS DE GAVETA	280X115X15	MDP	2 3
37	13653.28	13653.08	13653.06	CONTRA FUNDO DE GAVETA	503X100X15	MDP	1 3
38	13669.23	13669.23	13669.07	FUNDO DE GAVETA	487X300X03	MDF	1 1

- A matéria prima das peças podem variar, dependendo da disponibilidade do mercado.  
 - The pieces raw material can range depending upon market availability.  
 - La materia prima de las piezas puede variar dependiendo de la disponibilidad del mercado.

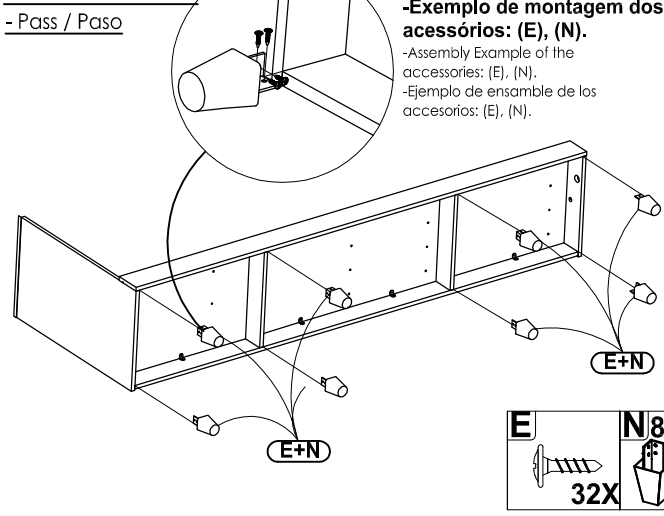
**Relação de Cor dos Acessórios**  
 List of Color Accessories / Relación de los accesorios de color

S.M	Nogueira / Areia / Nogueira / Capuzinho / Nebliña / Preto	Descrição dos acessórios / Accessories description / Descripción de los accesorios	Dimensões (mm) / Dimensions / Dimensiones	Materia Prima / Raw Material	Quant.	Vol.
D	Nogueira.023	Nogueira.023	Nebliña.007	Tapa Furo	Ø18mm	09 -
D	Areia.028	Capuzinho.008	Preto.006	Tapa Furo	Ø18mm	04 -
R	Nogueira.023	Nogueira.023	Nebliña.007	Perfil H	1158x18x6mm	01 -
T	Nogueira.023	Nogueira.023	Nebliña.007	Perfil H	1355x18x6mm	01 -

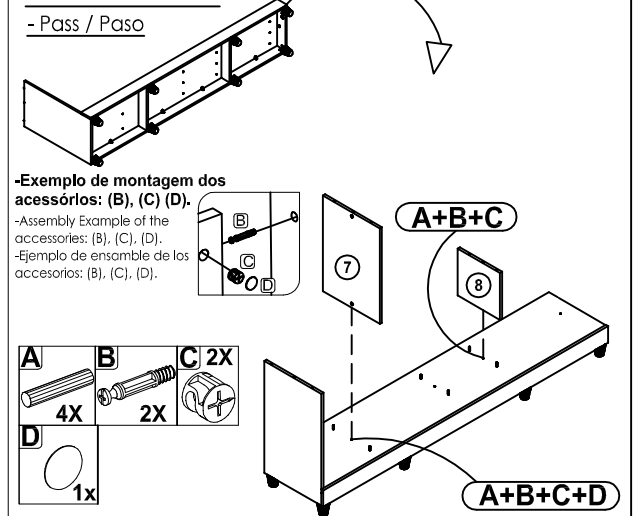
**- 1º Passo**



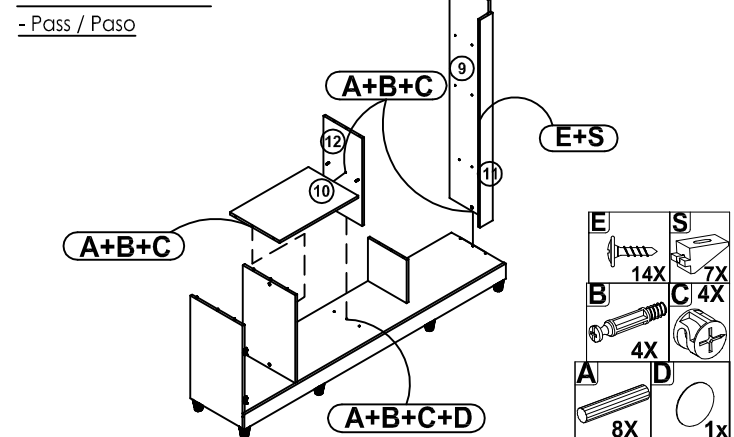
**- 2º Passo**



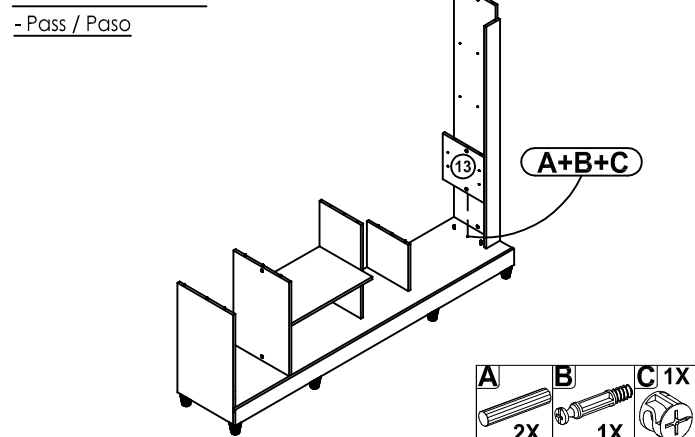
**- 3º Passo**



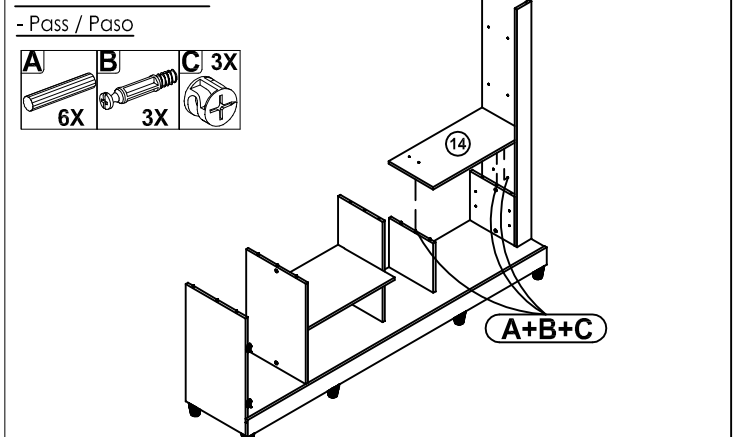
**- 4º Passo**



**- 5º Passo**



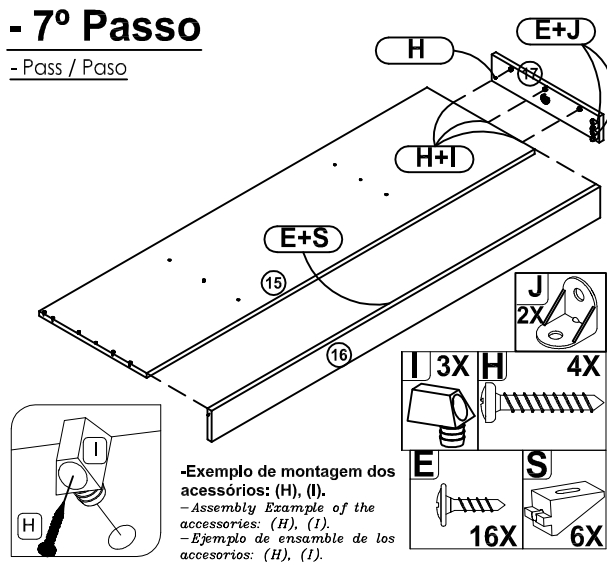
**- 6º Passo**



# Sequência de montagem - Assembly Sequence - Secuencia de ensamble.

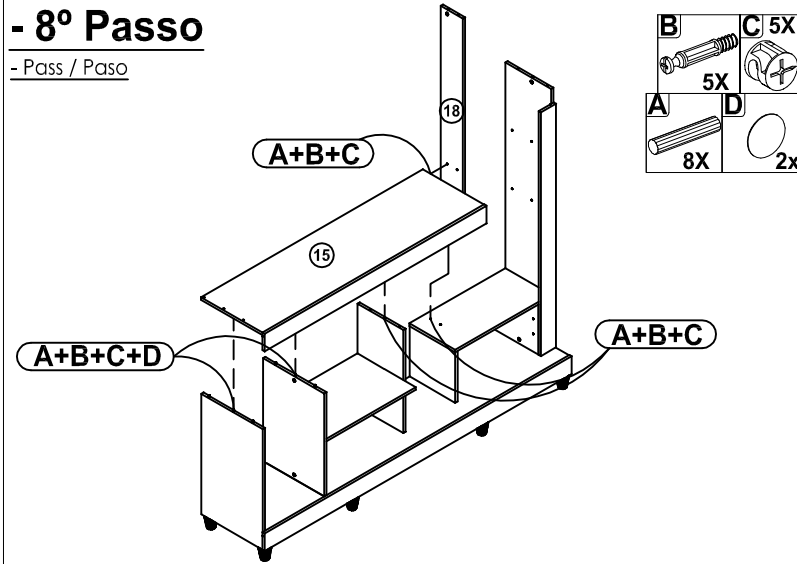
## - 7º Passo

- Pass / Paso



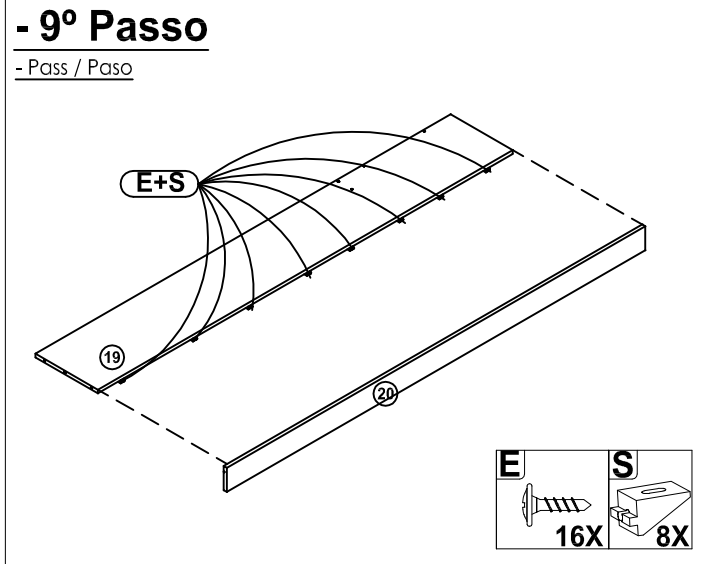
## - 8º Passo

- Pass / Paso



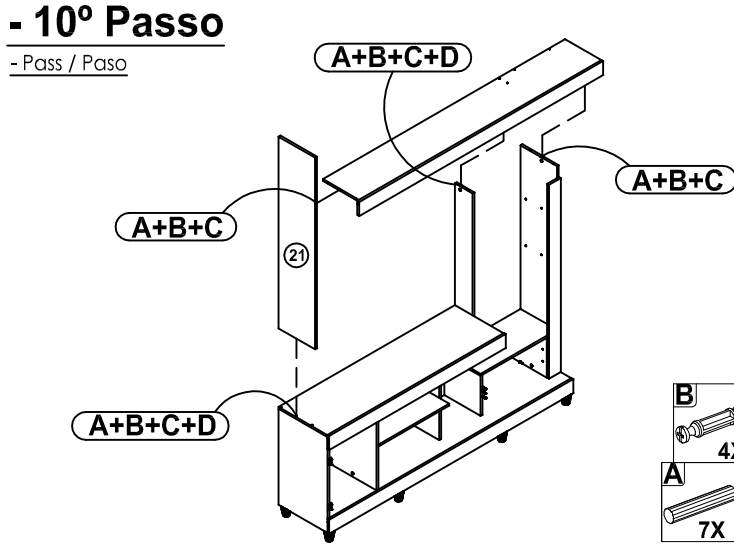
## - 9º Passo

- Pass / Paso



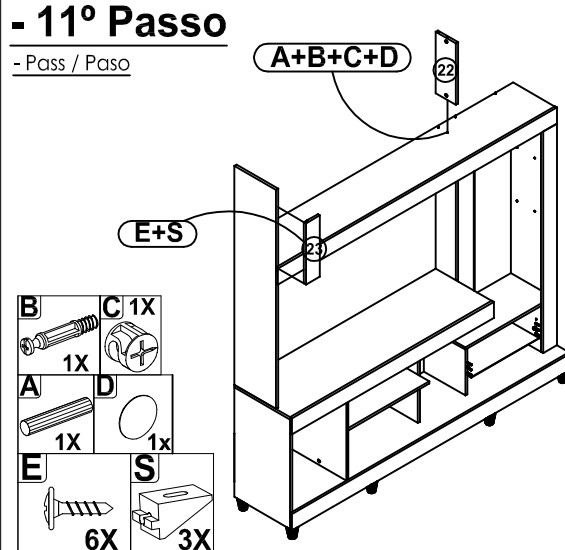
## - 10º Passo

- Pass / Paso



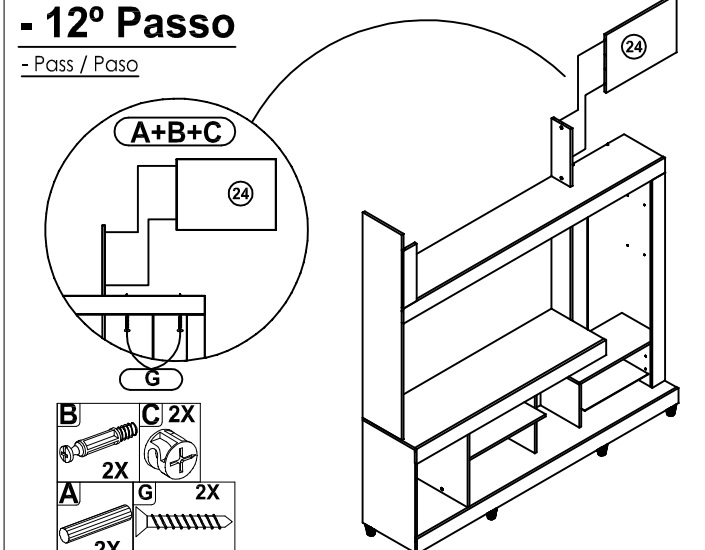
## - 11º Passo

- Pass / Paso



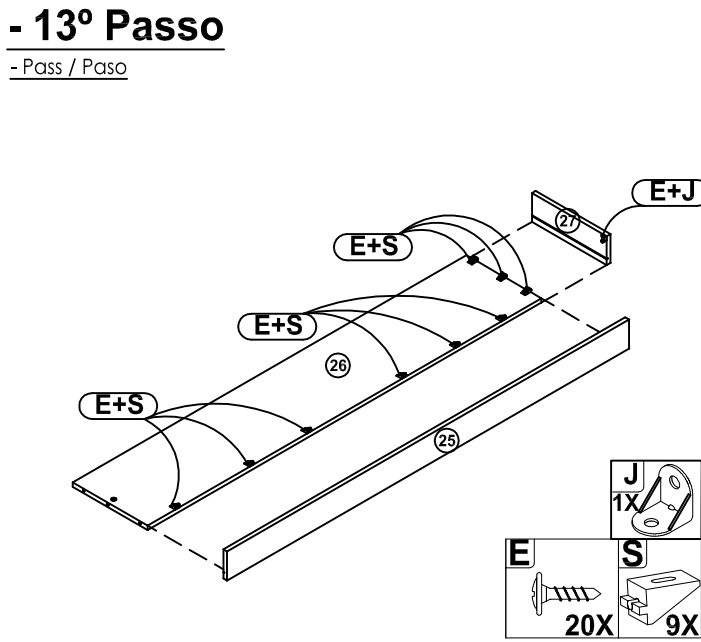
## - 12º Passo

- Pass / Paso



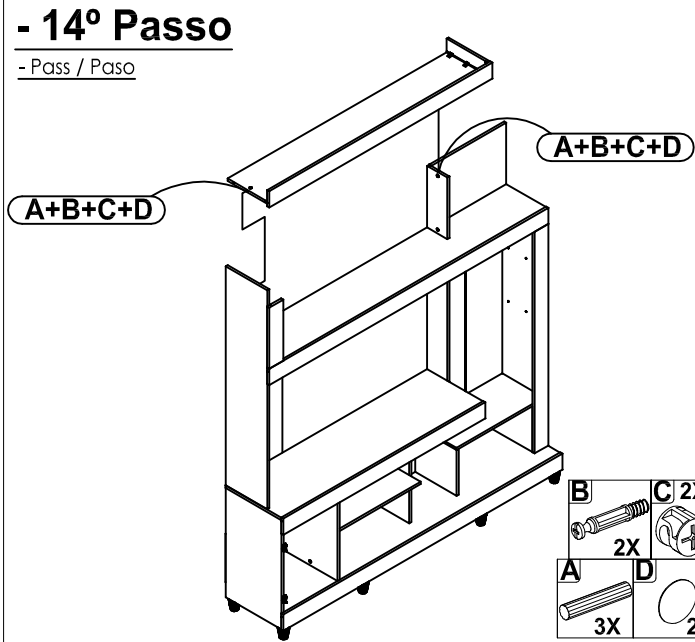
## - 13º Passo

- Pass / Paso



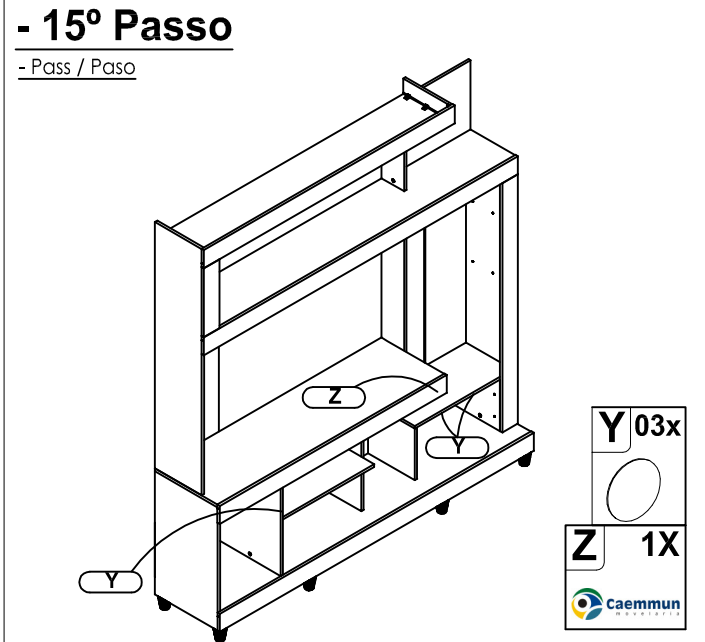
## - 14º Passo

- Pass / Paso



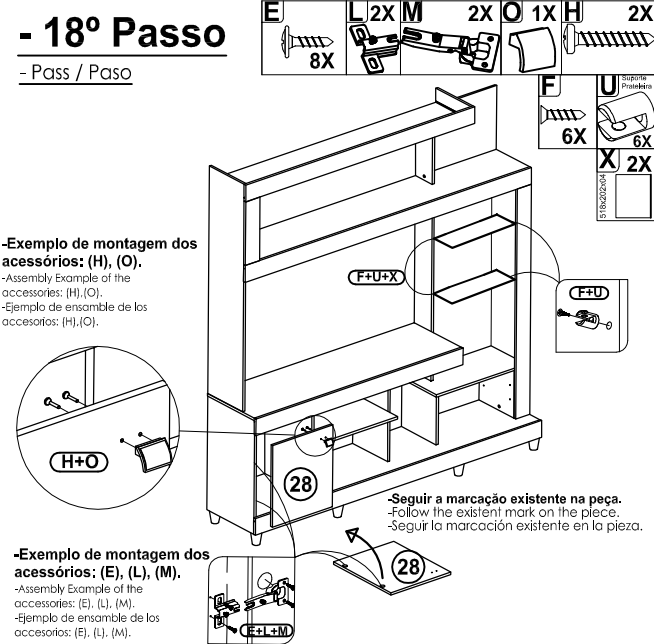
## - 15º Passo

- Pass / Paso



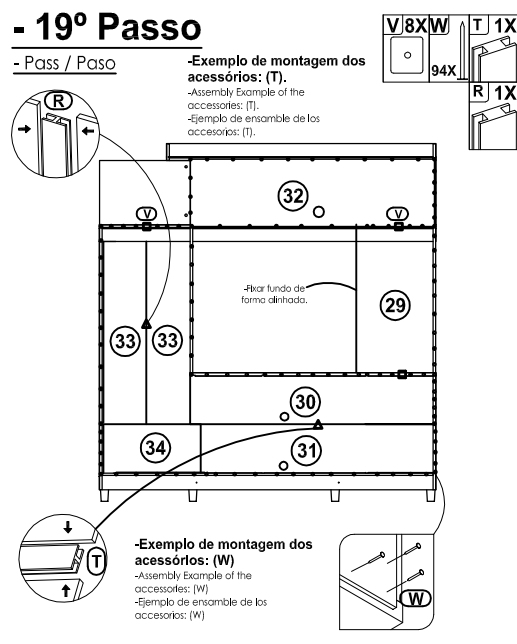
## - 18º Passo

- Pass / Paso



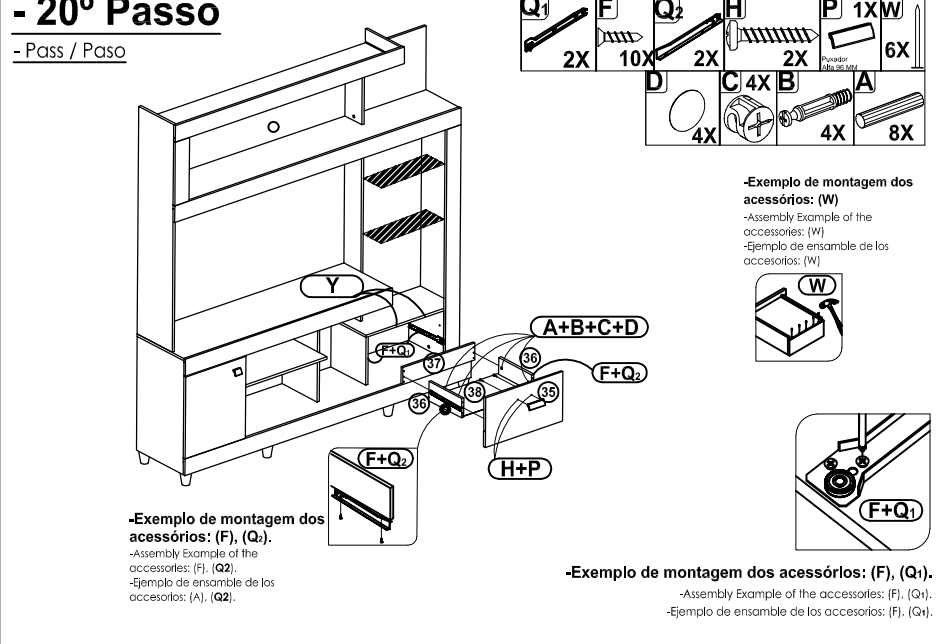
## - 19º Passo

- Pass / Paso



## - 20º Passo

- Pass / Paso



## -Largura: 2000 mm.

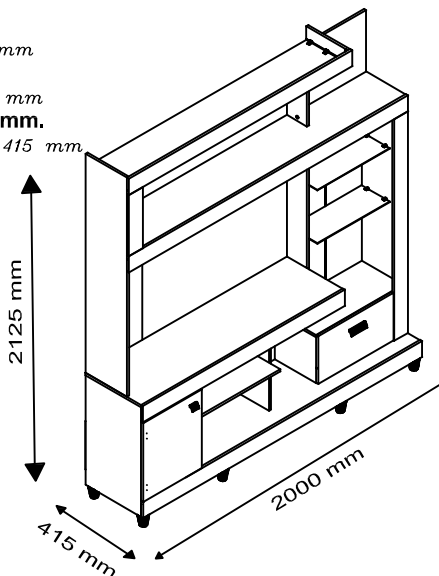
-Width/anch: 2000 mm

## -Altura: 2125 mm.

-Height/altura: 2125 mm

## -Profundidade: 415 mm.

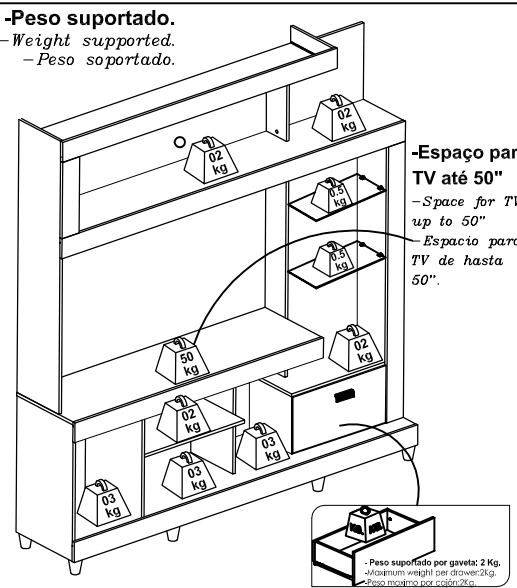
-Depth/profundidad: 415 mm



## -Peso suportado.

-Weight supported.

-Peso soportado.



## Aspecto Final

Final Aspect

## -Imagem ilustrativa do aspecto final do produto.

-Illustrative image of the product final aspect.

## -Objetos decorativos não inclusos.

-Ornaments not included.

-Decoración no incluida.



CODIGO ESQUEMA: 912.00263.1

EDIÇÃO (K): 10/09/2015 - GCF