

Manual de Montagem

Assembly Instruction / Manual de ensamble

Painel Fix

Caemmun - Indústria e Comércio de Móveis Ltda.

Rua Juriti Vermelha 279, Phone/Fax - 55 (0xx43) 3172 6300, CEP: 86702-280 - Parque Industrial V Arapongas - PR www.caemmun.com.br

Atendimento ao consumidor Consumer attendance/Atención al consumidor Phone / Fax: +55 (43) 3172-6300 assistência@caemmun.com.br

caemmun mueblaria

CERTIFICADO DE GARANTIA / GARANTIA / CUIDADOS ESPECIAIS / EXCLUSÃO DA GARANTIA LEGAL / INSTRUÇÕES DE SEGURANÇA

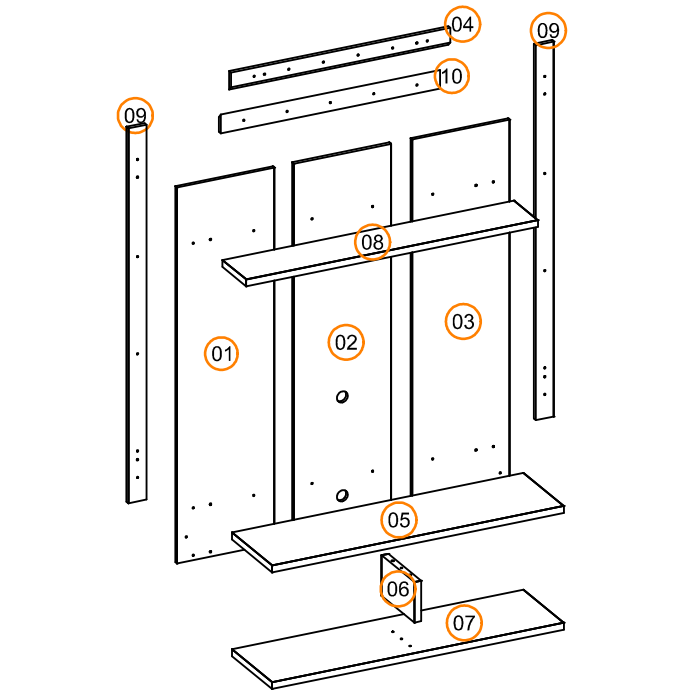
LEGAL GUARANTEE CERTIFICATE / GUARANTEE / SPECIAL CARES / EXCLUSION OF LEGAL GUARANTEE / SAFETY INSTRUCTION

CERTIFICADO DE GARANTÍA LEGAL / GARANTÍA / CUIDADOS ESPECIALES / EXCLUSIÓN DE LA GARANTÍA LEGAL / INSTRUCCIONES DE SEGURIDAD

Relação de Ferramentas e Acessórios - Tools and Accessories list - Relacion de Herramientas y Accesorios

- Os acessórios desta relação marcados com as letras (A) ,(C) ,(G) ,(H) ,(I) ,(J) ,(K) ,(L) ,(M) , estão em tamanho real. Para saber o tamanho exato basta colocar o acessório em cima do desenho

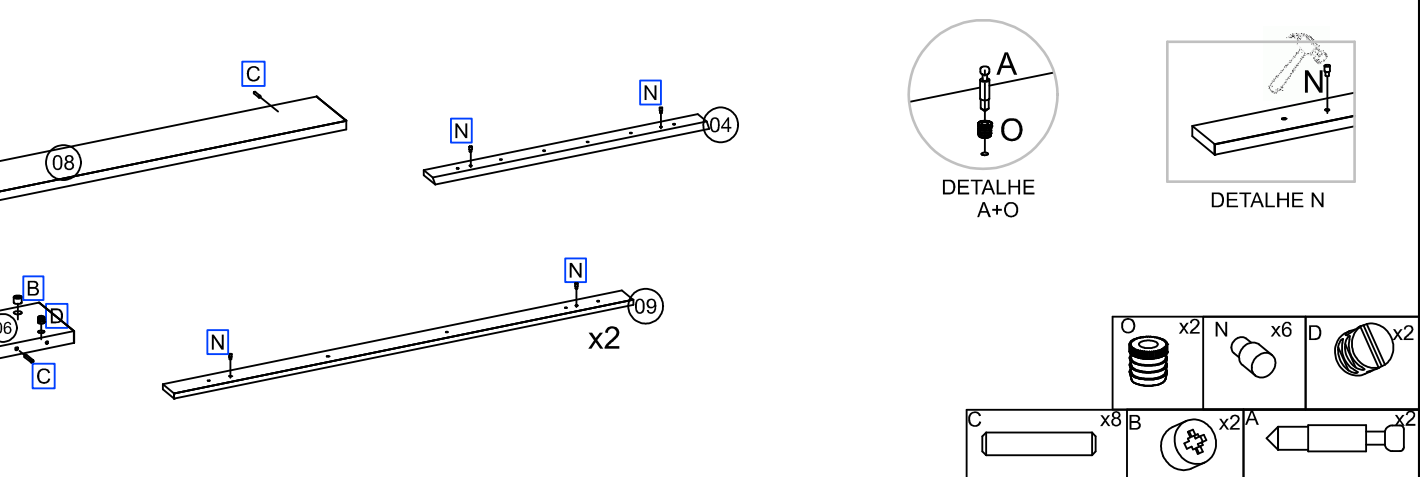
CÓDIGO DE PEÇA / Code of the piece / Código de la pieza / OBS: SEGUIR A SEQUÊNCIA DE MONTAGEM LOCALIZADA NOS NÚMEROS CIRCULADOS.



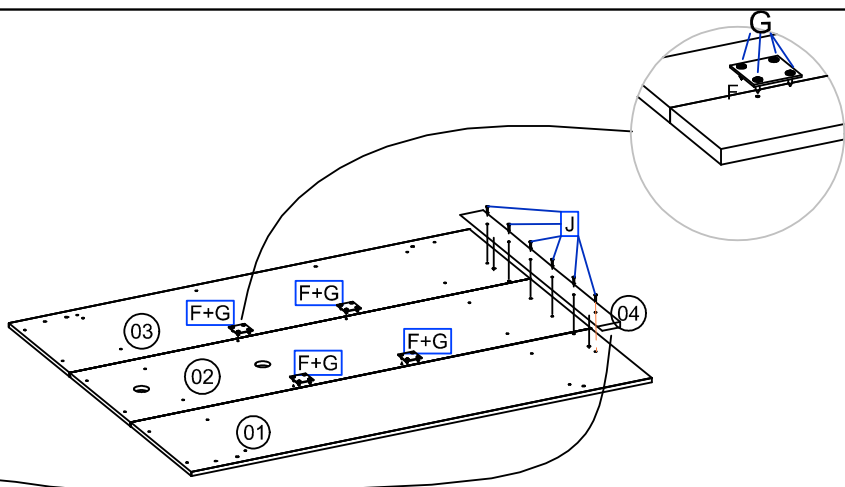
Relação de Peças / Piece List / Relación Piezas. Includes a table with columns: SEQUÊNCIA, JATOBÁ, HAVANA, DESCRIÇÃO, MEDIDAS, MATERIAL, QUANT, VOL.

Início da Montagem / Assembly start / inicio del ensamble

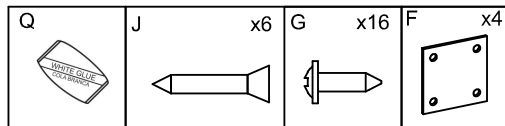
1º Passo - Preparação das Peças / Pass/ Paso - Preparation of the pieces / Preparación de la piezas




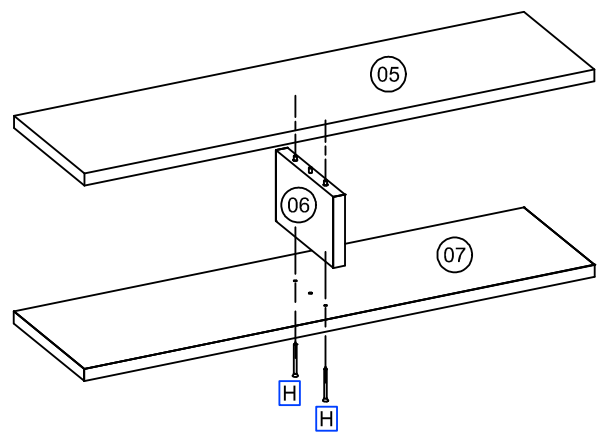
2º Passo
Pass / Paso




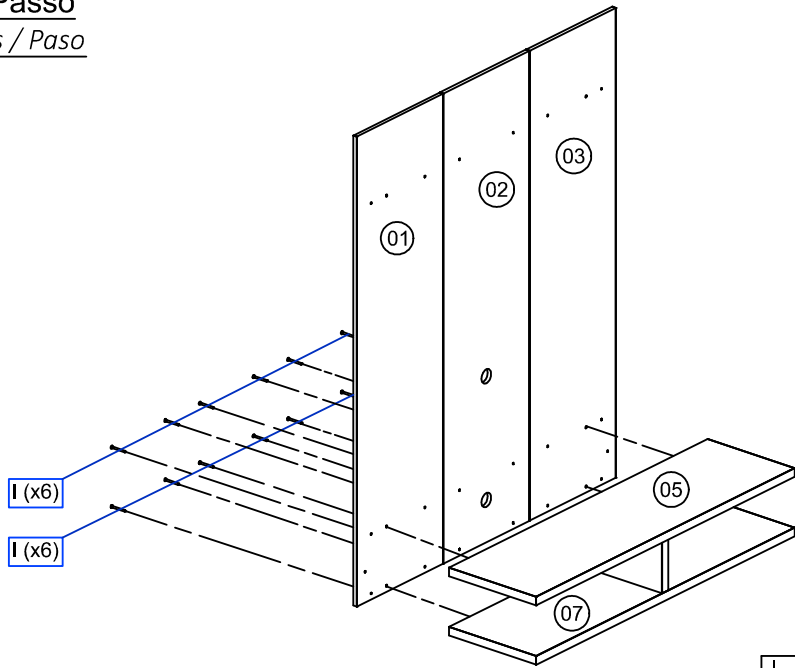
Q COLA
- Passar cola em todas as Travessas antes de fixá-las nos Painéis.
- Pass glue pieces before fix the panel.
- Pegar todas las piezas antes de fijar el panel.



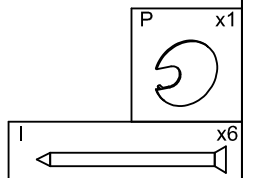
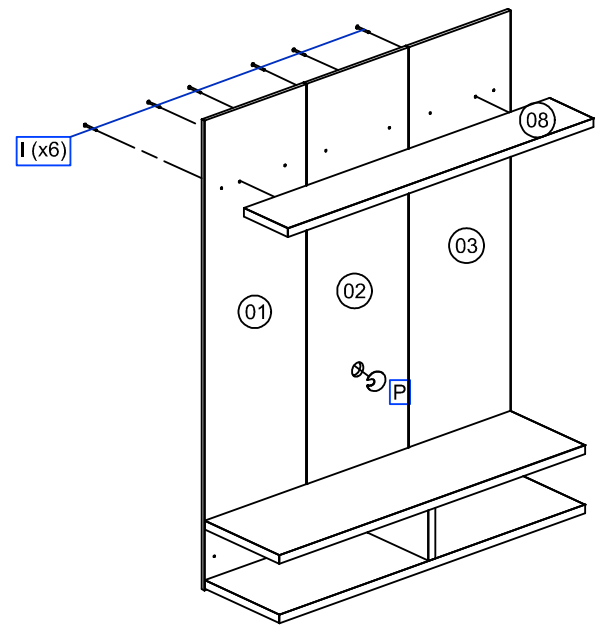
3º Passo
Pass / Paso



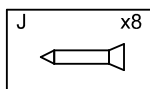
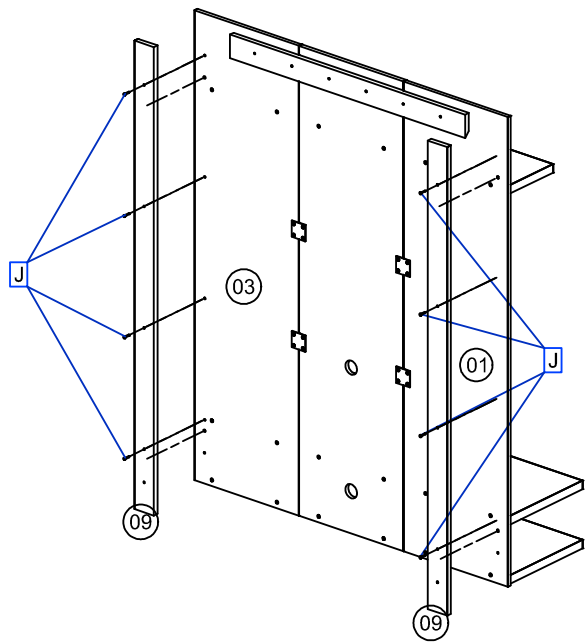
4º Passo
Pass / Paso



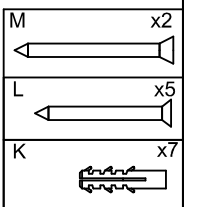
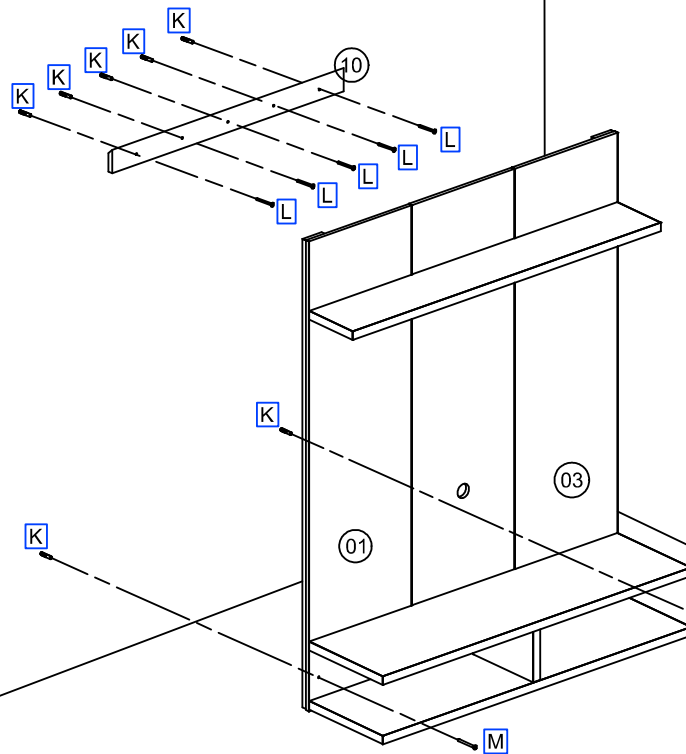
5º Passo
Pass / Paso




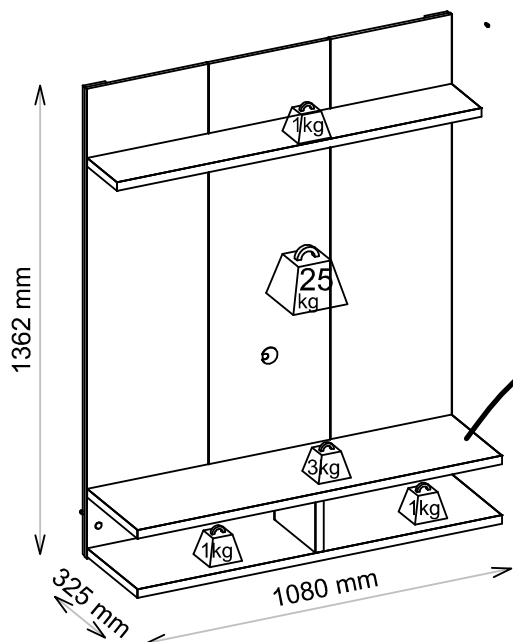
6º Passo
Pass / Paso



7º Passo
Pass / Paso



8º Passo
Pass / Paso



- Não apoiar a TV.
- don't support the TV.
- no monte el televisor.

Aspecto Final
Final Aspecto

- Imagem Ilustrativa do produto.
- Illustrative image of the product.
- Objetos decorativos nao inclusos.
- Ornaments not include.
- Decoracion no incluida.

