

# Burigotto

Grupo PegPérego

## MANUAL DE INSTRUÇÕES

e informações importantes para manutenção e limpeza dos nossos produtos

Carro Passeio  
Reversível

**AT6**

Ref. IXCA2052



Sob condições  
expressas no  
Certificado de  
Garantia.

Obrigado mamãe e papai.

Nós da BURIGOTTO, estamos a cada dia que passa, aperfeiçoando e inovando para podermos oferecer sempre o melhor, pois queremos que vocês, e principalmente seus bebês, fiquem satisfeitos com os nossos produtos.



Foto meramente ilustrativa

## IMPORTANTE LER COM ATENÇÃO E GUARDAR PARA EVENTUAIS CONSULTAS

É importante que se leia atentamente o manual de instruções de uso que vier acompanhado do produto, pois assim se aprenderá a manuseá-lo de forma correta, evitando-se possíveis danos à sua estrutura e, prolongando-se por conseguinte a sua vida útil.

A maioria dos produtos BURIGOTTO que apresentam partes tubulares, são fornecidos em caixas de papelão contendo 01 unidade em cada caixa.

Exija, portanto, a caixa de papelão quando adquirir um desses produtos, e certifique-se de que a embalagem esteja convenientemente fechada com fitas adesivas, garantindo a inviolabilidade do produto.

Em caso de dúvidas, procure nossas Assistências Técnicas autorizadas, conforme endereços relacionados no verso. Todas elas tem condições de, quando viável, reformar convenientemente qualquer produto de nossa linha. Portanto, quando necessário, procure-as e solicite um orçamento sem compromisso.

# RECOMENDAÇÕES GERAIS PARA NOSSA LINHA DE PRODUTOS

## INSTRUÇÕES DE USO

- Este carrinho é destinado para crianças recém-nascidas o com peso de até 15kg.
- Este carrinho foi projetado para ser utilizado por uma criança.

## ATENÇÃO

- Nunca deixe a criança sozinha sem a supervisão de um adulto.
- Assegure-se de que todos os dispositivos de travamento estejam acionados antes do uso.
- Sempre utilize a tira entrepernas em combinação com o cinto abdominal.
- Verificar se os dispositivos de fixação do cesto para bebês ou da unidade do assento estão corretamente encaixados antes do uso.
- Utilize sempre o cinto de segurança.
- Este carrinho deve ser utilizado somente para o número de criança para o qual foi projetado.
- Não pendure nenhum peso na alça do carrinho.

- Não podem ser utilizados acessórios não aprovados pelo fabricante.
- **ADVERTÊNCIA:** Este produto não pode ser utilizado para correr ou patinar.
- O freio de estacionamento deve ser acionado no carregamento e descarregamento da criança.
- Quando retirar os produtos da embalagem de papelão, procurar fazê-lo com atenção. As vezes alguns componentes são fornecidos desmontados dentro da caixa e ao retirá-los podem ser danificados.
- No suporte para pacotes o peso máximo permitido é 5kg. O excesso de peso pode causar instabilidade ao carrinho.
- A criança nunca deve ficar em pé sobre o assento.
- O carrinho nunca deve ser usado em escadas ou escadas rolantes.
- Quando deixar de usar os produtos BURIGOTTO, ao guardá-los, limpe-os e revise as partes tubulares e metálicas, tais como o chassi, e proteja com uma fina camada de óleo de máquina, guardando-os em sacos plásticos, ou mesmo na própria caixa de papelão, em lugar seco.
- Não adicione nenhum colchão ao carrinho.

## **Limpeza dos produtos confeccionados em tecidos**

- Para a limpeza do tecido, use um pano úmido e sabão neutro.
- Toda vez que o bebê derrubar papinha ou leite, ou fizer xixi no tecido, procure limpá-lo na hora.
- Para os carrinhos, recomenda-se o uso de capas próprias para forrar o tecido. Essas capas podem ser encontradas em lojas especializadas de enxovais de bebê.

## **Limpeza dos produtos confeccionados em plástico**

- Os produtos em plásticos podem ser lavados com esponja em água morna e sabonete (nunca detergente ou solventes), retirando o excesso de água com pano limpo, deixando sempre os componentes esticados até secar por completo. Evite também secá-los diretamente ao sol.

## **Limpeza das estruturas cromadas e pintadas**

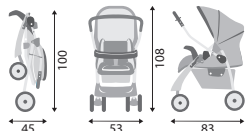
- Não usar detergentes ou outro produto químico, apenas um pano umedecido em água morna e sabonete (se necessário). Retirar o excesso e secar com pano limpo, deixando a estrutura tubular aberta até que esteja totalmente seca.
- Quando levar o carrinho à praia, não é recomendado utilizá-lo em contato com a água do mar e mesmo que isso ocorra após o passeio pela praia, lavar bem o chassi e, principalmente o rodízio com água corrente, secando com pano limpo.
- Periodicamente após a limpeza lubrifique as partes metálicas para evitar a corrosão.

# Instru es de Montagem e Manuseio do Produto

AT6

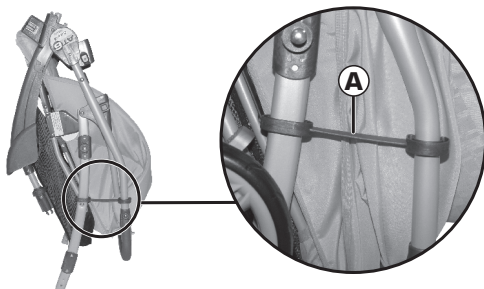
Peso líquido: 10,12kg

Dimensões em cm.




## PARA ABRIR O CARRINHO


- 1 Solte a trava (A). Puxe pela manopla para abrir o chassi.



- 2 Para certificar-se de que o carrinho está travado, veja se as peças plásticas (B) e (C) estão perfeitamente encaixadas e unidas.



- 3 Encaixe o porta-bebidas.



## PARA MONTAGEM DAS RODAS

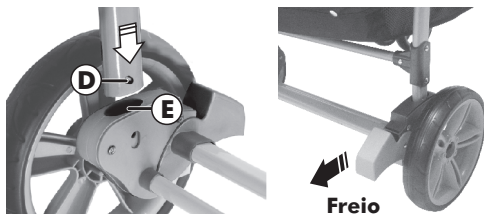
As rodas são fornecidas desmontadas:

- As dianteiras são dois conjuntos de rodas menores idênticas.
- As traseiras são as duas rodas maiores.



## PARA ENCAIXAR O CONJUNTO DE RODAS TRASEIRAS

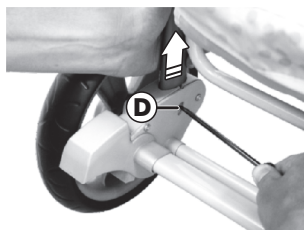
- 1 Pressione o pino-trava (D) nas pernas traseiras e encaixe nos orifícios (E) do conjunto de rodas traseiras. Ouve-se um click ao travar o conjunto.



Obs.: Os freios devem estar voltados para o condutor.

## PARA RETIRAR O CONJUNTO DE RODAS TRASEIRAS

- 1 Pressione o pino-trava (D) com uma chave até destravar e puxe o conjunto de rodas para baixo até soltá-lo.




## FREIOS E TRAVAS DOS GIRATÓRIOS DOS CONJUNTOS DE RODAS DIANTEIRAS



## PARA ENCAIXAR OS CONJUNTOS DE RODAS DIANTEIRAS

- 1 Com a trava do giratório (F) levantada, encaixe o conjunto no tubo empurrando até travar. Faça o mesmo com o outro conjunto de rodas.



- 2 Certifique que as linguetas (G) estejam bem travadas puxando o conjunto de rodas giratórias e verifique se o mesmo está girando livremente.



Obs. Depois de instalado não retire o conjunto de rodas dianteiras.

## PARA USAR OS GIRATÓRIOS

- 1 Abaixee para travar.

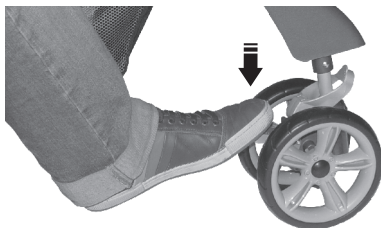


- 2 Levante para destravar.



## PARA USAR OS FREIOS DIANTEIROS

- 1 Abaixee para travar.




- 2 Levante para destravar.




## PARA USAR OS FREIOS TRASEIROS

- 1 Os freios traseiros são conjugados, ou seja, pressionando o freio de um lado, automaticamente será acionado o outro.



- 2 Para destravar, levante a trava em um dos lados. Automaticamente será destravado o outro.




## PARA USAR O CINTO DE SEGURANÇA

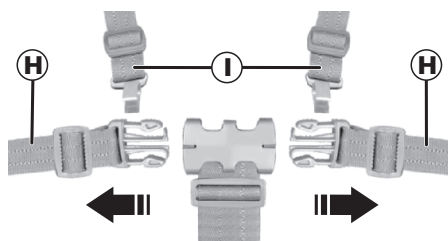
### ATENÇÃO!

Use sempre o cinto de segurança. Sempre utilize a tira entrepernas em combinação com o cinto abdominal.

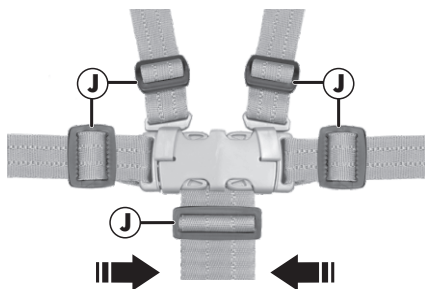
- 1 Solte as presilhas do cinto de segurança da seguinte forma: aperte no local indicado para liberar a tira da direita. Faça o mesmo do lado esquerdo.



- 2 Separe as presilhas. É possível acomodar a criança soltando somente as tiras transversais (H), mas se for necessário solte também as pontas das tiras paralelas (I).



- 3 Acomode a criança e prenda o cinto de segurança. Para isso, junte as presilhas até travar.



Obs.: Para ajustar o comprimento das tiras, deslize as fivelas (J).



# ATENÇÃO!

Para maior segurança, antes de colocar ou retirar a criança do carrinho retire a bandeja ou o protetor frontal.

# ATENÇÃO!

Assegure-se de que todos os dispositivos de travamento estejam acionados antes do uso.

## PARA ENCAIXAR A BANDEJA

- 1 Encaixe a bandeja como indicado na foto.



- 2 Para travar empurre até que cada lingueta (K) saia pelo orifício correspondente na base da bandeja.




Para soltar a bandeja aperte as linguetas (K) e retire-a.

## PARA USAR O PROTETOR FRONTAL

- 1 Retire a bandeja e no mesmo local encaixe o protetor frontal. Empurre até expor as linguetas (K) e travar.



Para soltar o protetor frontal aperte as linguetas (K) e retire-o.





## PARA AJUSTAR A INCLINAÇÃO DO ENCOSTO

**ATENÇÃO!**  
Não faça ajustes na inclinação do encosto com a criança à bordo.

- 1 O encosto possui três posições de ajuste.




- 2 Puxe o arco (L) na parte detrás do encosto para liberá-lo, mova o encosto até a posição desejada e solte o arco (L).



## PARA USAR A CAPOTA

- 1 Encaixe as linguetas (M) da capota como mostra o detalhe.




- 2 Para ajustar a abertura da capota basta deslizar-a até a posição desejada.



## PARA RETIRAR A CAPOTA


- 1 Pressione e solte as linguetas (N) das travas e puxe.



## PARA REVERTER A POSIÇÃO DO CABO

**ATENÇÃO!**  
Na mudança do cabo cuidado para não prender os braços ou as mãos da criança no mecanismo.

- 1 Puxe simultaneamente as duas travas (O) até liberar o cabo.



- 2** Gire o cabo até a posição reversa. Verifique se o mesmo ficou seguramente travado.




### IMPORTANTE

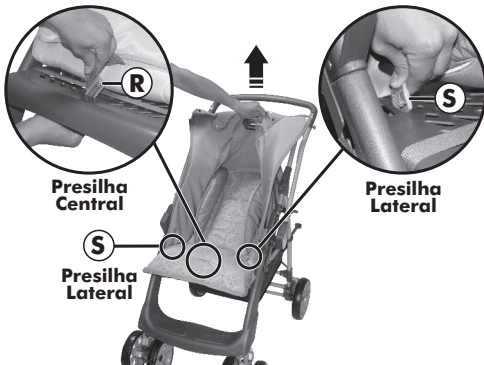
As rodas traseiras não são giratórias. Ao reverter a posição do cabo, **não** trave os giratórios das rodas frontais, pois isso dificultará o manuseio do carrinho.

### PARA RETIRAR O TECIDO

- 1** Retire a capota. (Consulte item: "PARA RETIRAR A CAPOTA", na página 9).
- 2** Solte as pontas das tiras do cinto de segurança (P) e puxe-as pela frente do carrinho. Solte as presilhas (Q).



- 3** Solte e separe todas as presilhas do cinto de segurança. Solte a tira entrepernas liberando a presilha (R) da parte frontal e as presilhas (S) de ambos os lados do assento. Solte também os botões de pressão que prendem o tecido ao tubo. Retire o tecido.



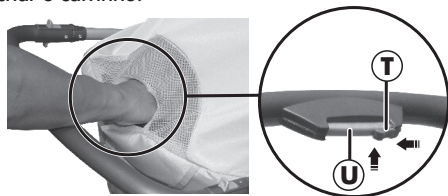
Para recolocar o tecido do assento, execute as mesmas operações de forma inversa. Na remontagem do cinto de segurança, não deixe firas torcidas.

### PARA FECHAR O CARRINHO

# ATENÇÃO!

Para prevenir riscos de acidentes mantenha a criança afastada do carrinho para fechá-lo.

- 1** O sistema **One Hand** está localizado no tubo envolvido pelo tecido. Para fechar o carrinho deslize o botão vermelho (T) para a direita e pressione a trava preta (U) ao mesmo tempo, empurre o chassi para frente e para baixo até fechar o carrinho.



- 2** Feche o carrinho.



- 3** Trave o conjunto com a presilha (A).



Observação: O carrinho pode ser fechado com a bandeja ou com o protetor frontal, não havendo necessidade de retirá-los.

## PARA USAR AS TRAVAS DO SISTEMA NANA NENÊ

As travas do sistema Nana Nenê (V) estão localizadas nas laterais do carrinho e sua utilidade consiste em tornar este produto compatível com as cadeiras para auto **Touring, Touring SE, Touring Evolution SE e Touring Evolution Grupo 0+** da Burigotto.



### IMPORTANTE

As cadeiras para auto **Touring Evolution, Touring Evolution SE e Touring SE Grupo 0+**, não são partes integrantes deste produto, portanto, para compor o conjunto do sistema **Nana Nenê** os mesmos devem ser adquiridos separadamente.

Obs. No produto: Conjunto AT6 IXCJ4012 a cadeira para auto **Touring Evolution SE IXAU3044** é parte integrante do produto.

Usando as travas do sistema **Nana Nenê**, siga as instruções a seguir para encaixar a cadeira para auto.

- 1 O carrinho deve estar com o protetor frontal (X) encaixado.
- Não use a bandeja.
  - Abaixee o encosto.



- 2 Encaixe as fendas da cadeira (Z) no protetor frontal (X). Prenda as travas do sistema Nana Nenê (V) nos pinos na base da alça da cadeira, em ambos os lados do carrinho, como mostra o detalhe.



- 3 Finalize, levantando o encosto do carrinho até a segunda posição apoiando a parte frontal da cadeira.



# Assistência Técnica

## SÃO PAULO - CAPITAL

Alô Bebê - Tel: (11) 3648-3000  
www.alobebê.com.br/marca/cburgotg

Assist. Técnica Zézinho dos Carrinhos  
R. Tanabi, 47 - Aça Branca  
Tel: (11) 3673-7357 (José Alves/Patricia)  
patriciacarrinhos@uol.com.br

B. Norte - P. Ouchana ME  
R. Daniel Gata, 896 - Vila Nova Mazzei  
Tel: (11) 2952-2049

Baby King (Francisco/Maria)  
Baby King Com. de Art. Infantes Ltda. ME  
R. Tuilui, 2618 - Tatupapé  
Tel: (11) 2091-2766 / 2092-7006

Baby King  
Baby King Com. de Art. Infantes Ltda. ME  
R. Turianão, 1218 - A - Perdizes  
Tel: (11) 3862-2950 / 3672-1722

Consert Brinq Com. e Cons. de Brinq.  
R. Inglesa, 96 - Tucuruvi (Rubens)  
MetR Parada Inglesa - Tel: (11) 2982-4534

Good Baby (Luís C. Grilli/Arlete)  
Good Baby Com. Prods. Infis. Ltda. ME  
R. Silva Bueno, 2535 - Loiana 18  
Ipiranga Centro - Tel: (11) 2272-9562  
(11) 2069-7379

Help Games - Assist. Técnica (Lilian)  
R. Afonso Sardinha, 389 - Lapa  
Tel: (11) 3645-3003 / 3631-0515  
contato@helpgames.com.br

Hospital das Bonecas  
R. Capitão Aveleiro Carneiro, 110  
Penha - Tel: (11) 2643-2630  
emergencia@hospitaldasbonecas.com.br

Hospital das Bonecas - Filial I  
R. Barão do Tinguá, 368 - Brooklin  
Tel: (11) 2643-2630

Hospital das Bonecas - Filial II  
R. Pedroso Alvarenga, 852 - Itaim Bibi  
Tel: (11) 2643-2630

S.O.S das Bonecas Ltda.  
R. Mocca, 2636 - Mocca  
Tel: (11) 2618-1682 / 2096-2567  
sosbonecas@uol.com.br

S.O.S das Bonecas Ltda.  
R. Alfredo Pujol, 70 - Santana 18  
Tel: (11) 2283-1034 / 2976-5394  
sosdasbonecas@uol.com.br

S.O.S das Bonecas (Flávia)  
R. Afonso Calhamares, 17 - Tatupapé  
Tel: (11) 2971-5802  
sosdasbonecas@uol.com.br

## SÃO PAULO - GRANDE SÃO PAULO

BARUERI  
João Souza Alves Eletrônicos ME  
Av. Henrique G. Bastista, 650  
Jd. Berval Tel: (11) 4163-2777  
joaos60@terra.com.br

GUARULHOS  
Bicicletaria Souza's (Emerson/Veruska)  
R. Padre João Álvares, 134 - Casa 1  
Vi. Guávão - Tel: (11) 2452-9777/2497-2538

OSASCO  
Pronto Socorro das Bonecas e Brinquedos  
Salmira Maria Maia de Alencar ME  
R. Dep. Emílio Carlos, 1304 - Vila Yara  
Tel: (11) 3659-7360 (Bartolomeu)  
loja@psdasbonecas.com.br

SANTO ANDRÉ  
Limpadora Bio Clean  
R. Hatsuey Motomura, 51 - Vila América  
Tel: (11) 2826-6910 - www.bioclean.net.br

SÃO CAETANO DO SUL  
Limpadora Estrela (Jung)  
Cidade Gonçalves Soares Meire  
R. Serafim Carlos, 65 - Osvaldo Cruz  
Tel: (11) 4221-9759 / 4451-0911

## SÃO PAULO - INTERIOR

AMERICANA  
Ciclo Loja Americana (Cícero)  
Ciclo Loja Americana - ME  
Rua Carioba, 160 - Centro  
Telefax: (19) 3406-5996 / 3601-6700  
cicloloja@terra.com.br

ARACATUBA  
Shirley da Silva Coelho ME (Deodoro)  
R. Gabriel Monteiro, 311 - N. S. Aparecida  
Tel: (18) 3608-6319 - Cel: 9123-5482

Fraldas Dist. Prod. de Higiene Ltda.  
R. Marechal Deodoro, 563 - Centro  
Tel: (18) 3221-2368 / 3523-1239  
fraldacia@ig.com.br

ARARAQUARA  
Cavian Kids Brinq. e Acessórios Ltda ME  
R. Gonçalves Dias, 1493 - Centro  
Tel: (16) 3336-3079

BAURU  
Ciranda de Brinquedos (Alexandre)  
Pareque dos Santos Ltda. ME  
R. Alberto Segalla, 1-111 - Loja 28  
Jd. Infante Dom Henrique  
Tel: (14) 3232-2434  
(14) 9815-0790 / 9877-9393  
cirandadosbrinquedos@gmail.com

BOTUCATU  
Botulinks (R. Issamu)  
R. Amanda de Barros, 993 - Centro  
Tel: (14) 3813-5555

CACAPAVA  
Loja Gronop Ltda. (Sra. Eni)  
R. Coronel Manoel Esteves, 110  
Centro - Tel: (12) 3655-4137

CAMPINAS  
Nova Oficina (Paulo Vicente)  
Paulo Vicente Ferreira  
Av. Marechal Carmona, 916  
Vi. João Jorge - Tel: (19) 3232-6369  
Cel: (19) 9735-0646

Peleu Brinquedos (Valdemar)  
R. Luzitana, 1679 - Centro  
Tel: (19) 3231-3740  
peleuassist@terra.com.br

Peleu Brinquedos - Loja 2 (Valdemar)  
Av. Andrade Neves, 1789 - Jd. Chapadão  
Tel: (19) 3044-5610  
peleubrinquedosloja2@hotmail.com  
www.peleubrinquedos.com.br

FRANCA  
Doutor dos Brinquedos  
J.R. dos Santos Construção Civil - ME  
R. Capitão Anselmo, 1680 - Cidade Nova  
Tel: (16) 3012-3731 / 3403-9803  
doutordosbrinquedos@hotmail.com  
www.doutordosbrinquedos.com.br

Eduardo Sanches  
R. João Trentino Ville, 2290  
Jd. Alvorada - Tel: (16) 3702-5003

Jéssica Baby (Luís Cláudio / Luciana)  
L.A.F.N. de Vasconcelos Franca - ME  
Av. Francisco Delino dos Santos, 460  
Jd. Paulista - Tel: (16) 3725-3103

INDAIATUBA  
Brescho do Bebê (Leárcio)  
M.L. Moves e Acessórios Ltda - ME  
Av. Anjo Barnabé, 1068 - Jd. Morada do Sol  
Tel: (19) 3936-6015  
breschodobebe@hotmail.com

ITAPETINGUA  
Bicicletaria Araujo de Itapetininga (Araújo)  
Praça Siqueira Campos, 116 - Centro  
Telefax: (15) 3271-1996  
Cel: (15) 99143-3652 (Douglas)

JUNDIAÍ  
Baby & Acessórios Assist. Técnica  
R. Joaquim Marques Lisboa, 385  
Vi. Progresso - (Regiane e Patricia)  
Tel: (11) 4607-2945 / 4816-5696

Toy Company  
Toy Com. Eletrônicos Serv. LTDA - ME  
Rua Vite e Três de Maio, 22 - Vianeto  
Tel: (11) 3385-9068 / 3385-9069  
contato@toycompany.com.br

LEME  
Oficina dos Brinquedos  
Rua João Arraes Serodio, 313 - Centro  
Tel: (19) 3554-7070 / 3554-4046  
contato@oficinadosbrinquedos.com.br  
www.oficinadosbrinquedos.com.br

LORENA  
T. M. Comércio de Roupas (Tadashi)  
T. M. Comércio de Roupas LTDA EPP  
R. Dr. Rodrigues de Azevedo, 319 - Centro  
Tel: (12) 3155-1735 - paulaio@hotmail.com

MARÍLIA  
A Japonêsina Baby  
R. 9 de Julho, 1319 - Centro  
Tel: (14) 3413-2185

MOGI MIRIM  
Japonesa Baby & Kids  
AFN Com. de Roupas Feitas Ltda. EPP  
R. XV de Novembro, 30 - Centro  
Tel: (19) 3862-2880  
japonesababy@japonesababy.com.br

Dó Ré Mi (Maria I. D. Barbosa)  
R. Conde de Parnaíba, 270 - Centro  
Tel: (19) 3862-5666

PINDAMONHANGABA  
Loja Japonesa  
R. dos Expedicionários, 59 - Centro  
Tel: (12) 3642-5583  
felipe@japonesainline.com.br

PIRACICABA  
Eliseo Antonio Rodrigues Alves ME (Élide)  
R. São Paulo, 493 - Bairro Paulista  
Tel: (19) 3434-1647  
Cel: (19) 9788-6887

PROMISSÃO  
Fastin Bike (Izabel)  
Izabel Cristina da Silva Promissão - ME  
Av. Minas Gerais, 346  
Tel: (14) 3541-1379  
fastynbike@telefonica.com.br

RIBEIRÃO PRETO  
Doutor dos Brinquedos  
R. Marechal Deodoro, 448 - Centro  
Tel: (16) 3442-7415 / 3043-7415  
doutordosbrinquedos@yahoo.com.br

Help Baby Assist. Téc. Aut. (Peterson)  
Peterson Okumoto  
R. Amazonas, 967 - Campos Eliseos  
Tel: (16) 3633-5590  
assistenciahelpbaby@gmail.com

Salto M&G do Brasil  
R. Luiz de Brito Almeida, 981 - Jd. Arco Íris  
Tel: (11) 4028-5194  
ngdobrasil@hotmail.com

SÃO CARLOS  
S.O.S. Duas Rodas (Jair)  
J.J. Assistência e Comércio LTDA  
R. Quinze de Novembro, 3263 - Vila Nery  
Tel: (16) 3307-5807 / 3116-5313  
Cel: (16) 99712-6878  
sos.duasrodas@yahoo.com.br

Doutor dos Brinquedos  
Santina Silva Ramos dos Santos  
R. Belarmino Indalecio de Souza, 175  
Vi. Monteiro  
Tel: (16) 3118-8120 / 3413-5406  
doutordosbrinquedos@hotmail.com

SÃO JOSÉ DOS CAMPOS  
Hospital dos Brinquedos  
Silvio dos Santos Silveira (Silvio)  
Av. São José, 437 - Centro  
Tel: (12) 3021-0688 / 3302-0688  
Cel: 9765-3388

Center Toys (Luís Antonio)  
Center Toys Vale Manutenção e Comércio  
de Brinquedos LTDA-ME  
R. Virgem, 323 - Jd. Satélite  
Tel: (12) 3931-5715 - Cel: 8817-5626  
center toys1@hotmail.com

SÃO JOSÉ DO RIO PRETO  
S.O.S. do Bebê - L.C. Moura ME (Luciana)  
R. Moyes M. Hadad, 445 - Pq. Industrial  
Tel: (17) 3231-1770 - Cel: 8133-6231

TATUI  
Bombom Kids (Márcio)  
Márcio Alessandro de Oliveira - ME  
R. Maneo Pereira, 129 - Quatrocentos  
Telefax: (15) 3205-2452  
bombomkids@hotmail.com

VOTUPORANGA  
Hospitador dos Brinquedos (Gilberto)  
C.N.F. do Carmo Votuporanga ME  
R. Sebastião Cechini, 3508 - Pozzobom  
Tel: (17) 3422-5243  
Tel: (17) 8815-2292 - 9726-2323  
hospitadorbrinquedos@hotmail.com

## SÃO PAULO - LITORAL

SÃO VICENTE  
Sales & Yshiura Com. Confeções Ltda  
R. Frei Gaspar, 980 - Centro  
Telefax: (13) 3469-9240

## ALAGOAS

MACEÍO  
Autotoy Park Play (Luiz Rafael/Andréa)  
Macedo Ramalho & Cia LTDA  
R. Cel. Rui F. de Oliveira 20 - Farol  
(Pinheiro) - Tel: (82) 3329-9764  
Cel: (82) 9989-3605 / 8801-0305  
autotoy\_parkplay@hotmail.com

## BAHIA

SALVADOR  
Mini Sport Modelismo (Joabe)  
R. da Faísca, 6 - Térreo  
Lagoa Dois de Julho  
Tel: (71) 3321-2371

Paty Baby e Ebrapê Bahia Repres. Ltda.  
Av. Santa Luzia, 1000 - Sala 4  
Ed. Villa do Parque Horto Florestal  
Tel: (71) 3358-6879 - Cel: (71) 9111-7900

VITÓRIA DA CONQUISTA  
BABY SHOP (José / Maria de Lourdes)  
R. Francisco dos Santos, 2 - Centro  
Tel: (77) 3422-3132  
contato@babysshopcarrinhos.com.br

## DISTRITO FEDERAL

BRÁSILIA  
S.O.S. Brinquedos (Carlos)  
Helmer Com. de Brinquedos LTDA - ME  
SCLN 313 Bl. A Lj 27  
Tel: (61) 3274-8060 - Fax: (61) 3033-1320

## ESPIRITO SANTO

CACHOEIRO DO ITAPEMIRIM  
Oficina da Pesca (Fernando)  
F. Solene de Souza  
R. Professor Quintiliano, 12 - Guandu  
Tel: (28) 3522-0941  
oficinadapesca@hotmail.com

LINHARES  
Bicicletas Ltda. ME (Tina / Augustin)  
Av. Gov. Jones dos Santos Neves, 1071  
Centro - Tel: (27) 3371-0017  
tina@bicicletas.com.br

VILA VELHA  
Glopecas - Giotto Peças Ltda. (Sampaio)  
R. Luciano das Neves, 947 - Centro  
Telefax: (27) 3229-9542  
giopecaspuericultura@hotmail.com

## GOIÁS

GOIÂNIA  
BABY FAMA  
Baby America Produtos Infantis Ltda.  
Rener - Baby America - I  
Av. C - 208 Q - 512 L 5, 71 - Jd. América  
Tel: (62) 3251-0803 / 3274-3436

BABY FAMA  
Baby Bela Vista Produtos Infantis Ltda.  
Rener - Baby Bela  
Av. T - 63, 138 - Qd. S - 27 - L13  
St. Bela Vista - Tel: (62) 3255-3020

BABY FAMA  
Baby Fama Produtos para Bebês Ltda.  
Rener - Baby Fama - 1 Rener  
Av. Bernardo Sayão, 1439 - Qd. 36 - L101  
Set. Mal. Rondon  
Tel: (62) 3211-1531 / 3211-3264

Canthinho da Moda  
Chaifé e Cia Ltda.  
R. 04, 409 - Centro - Tel: (62) 3225-8015  
3212-7040 - Fax: (62) 3212-7174  
ezequiel@canthinodomoda.com.br

Canthinho da Moda  
R.A. de Abreu  
Av. Araguaia, 625 - Centro  
Tel: (62) 3942-3562 / 3942-3583  
assistencia@canthinodomoda.com.br



# Assist  ncia T  cnica

Cantinho da Moda  
Vip Conc es Inf. Ltda.  
R. 4, 279 - Centro | Tel: (62) 3223-9117  
3212-0052 / 3942-9116

Hospital dos Brinquedos de Goi nia  
Av. An stias, 534 - Centro (Bruno/ Cristiano)  
Tel: (62) 3223-3460  
hospitaldosbrinquedosgo@hotmail.com

Hospital dos Brinq. de Goi nia - Loja 2  
Marclo Henrique Pereira de Matos  
R. 24 de Outubro, 774, QD P85, L1, 06  
Setor dos Funcion rios  
Tel: (62) 3942-3560  
sac.hospitaldosbrinquedosgo@hotmail.com

## MATO GROSSO

VARZEIA GRANDE (Perto de Cuiab )  
Vit ria Servico Autorizado (Romnie)  
R. El Salvador, 04 - Of. - casa 19  
Bairro Santa F  - Tel: (65) 3681-5526  
Cel: (65) 9603-9511 / 9229-9315

## MATO GROSSO DO SUL

CAMPO GRANDE  
Bliss Bicycletaria Ltda. ME  
Av. F bio Zahr n (ant. Av. Noroeste), 6304  
Centro - Tel: (67) 3371-3324-1636

## MINAS GERAIS

BELO HORIZONTE  
Camping Baby Car (Geon )  
Camping Baby Car Ltda.  
R. 24 de Outubro, 274 - 282 - Carlos Prates  
Tel: (31) 3295-2239

Angel's Car Baby (Marcos)  
M. J. Camping Ltda.  
R. S nia, 299 - Santa Cruz  
Tel: (31) 3426-1705

## CATAGUASES

Rei das Fraldas  
R. Tenente Fontenado, 26 - Centro  
Tel: (32) 3422-7759  
www.reidasfraldas.com.br  
atendimento@reidasfraldas.com.br

## DIVIN POLIS

Hospital dos Brinquedos Eletr nicos (Joel)  
Hospital dos Brinquedos Eletr. Ltda  
Av. Jovelino Rabelo, 530 - Porto Velho  
Telefax: (37) 3222-3050

## JO O MONLEVADE

Tikim de Gente (Evandro)  
Av. Get lio Vargas, 4613  
Tel: (31) 3851-8707  
tikim.gente@yahoo.com.br

## JUIZ DE FORA

Rei das Fraldas  
R. S o Sebastião, 437 - Centro  
Tel: (32) 3211-5539  
www.reidasfraldas.com.br  
atendimento@reidasfraldas.com.br

## MONTES CLAROS

Socorro dos Brinquedos Ltda  
R. Odilon de Maca bas, 33D - Centro  
Tel: (38) 3222-7820 (Gerado)

## MURIA 

Rei das Fraldas  
Pra a Jo o Pinheiro, 70 A - Centro  
Tel: (32) 3721-5823  
www.reidasfraldas.com.br  
atendimento@reidasfraldas.com.br

## PATOS DE MINAS

Oficina do Dudu (Eduardo)  
Eduardo C sar Soares Dantas  
Rua Olimp o Ferreira, 38 - Caramuru  
Tel: (34) 3825-8191  
Cel: 9865-9191 (Tm) / 9671-9191 (Vivo)  
atendimento@oficinadodudu.com.br  
www.oficinadodudu.com.br

## PARAIS POLIS

Brisa S Bikes  
Bicycletaria e Chaveiro Residencial Paraiso  
Luiz Augusto B. Brisola dos Santos - MEI  
R. Ant nio Benedito Lopes Ribeiro, 147  
Tel: (35) 3651-1020  
Cel: (35) 8453-1536 (Claro)  
sasbikes@hotmail.com

## UB 

Rei das Fraldas  
Rua Isaura Rezende, 85 - Centro  
Tel: (32) 3531-2700  
www.reidasfraldas.com.br  
reidasfraldasuba@yahoo.com.br

UBERL NDIA  
BELLO BIKERS (Cristina de Lima Oliveira)  
Av. Ces rio Crosada, 2428  
Presidente Roosevelt  
(34) 3237-4970 - betobikers@msn.com

## EXPLOS ES GAMES (Tiago)

Mari  Jos  da Silva SILVEIRA ME  
Rua Quintino Bocayuva, 487 - Centro  
Tel: (34) 3235-1809  
tiago@explosoesgames.com

## Imperial Ciciستا Ltda.

Av. Jo o Naves de Avila, 510 - Cazaca  
Tel: (34) 3255-6688

## VARGINHA

New Jaz Chav. Ltda. (Luciano / Washington)  
Trav. Monsenhor Le nidas, 115 - Centro  
Tel: (35) 3221-3174  
chaveiroajsltda@hotmail.com

## VICOZA

Rei das Fraldas  
Pra a Silvano Brand o, 136 - Centro  
Tel: (31) 3892-7007  
www.reidasfraldas.com.br  
atendimento@reidasfraldas.com.br

## PARA BA

JO O PESSOA  
LTI dos Brinquedos  
Edniza da Silva Santos (Egualdo)  
R. Abdou Milanez, 25 - LOJA F  
Castelo Branco - Tel: (53) 3568-4738  
assistenciardantas@hotmail.com

## PARAN 

CASCVEL  
Cegonhas Bicycletas  
R. Par ns, 3628 - Centro  
Tel: (45) 3224-2703

## CURITIBA

AMY - Marcia dos Santos Ferreira  
(Paulo Sergio Naitzke)  
Av. Sen. Souza Naves, 1351 - Cristo Rei  
Tel: (41) 3077-3194 / 3333-7644  
amybrinquedos@hotmail.com  
www.amybrinquedos.com.br

Beatriz Costa Bonfim Carneiro  
R. Dep. Ulisses Guimarães, 69  
Tel: (41) 3349-9790 - Cel: (41) 9953-9438  
beatrizforange@hotmail.com

Marinho Concerto (Marta)  
Marinho Com. Cons. Av. Eletr. Ltda  
R. Brigadeiro Franco, 1745 - Centro  
Tel: (41) 3224-5028

Fialho Representa es  
Representa es Fialho Ltda.  
R. Jo o David Fierne, 469 - Hugo Lange  
Telefax: (41) 3253-1361  
assistencia@fialhoassistencia.com.br  
www.fialhoassistencia.com.br

GUARAPUAVA  
Odonto Consertec Com. (Paulo/Geraldo)  
R. Brigadeiro Rocha, 1218  
Tel: (42) 3035-4520 - Cel: (42) 9109-9866  
odontoconsertec@yahoo.com.br

## LONDRINA

Hospital de Brinquedos (Maria Jos )  
Hospital de Brinq. de Snopopy Ltda.  
R. Par , 1869 - Centro  
Tel: (43) 3324-1251 - Telefax: 3324-5949  
hospitaldebrinquedos@hotmail.com

## Cia do Beb 

Soares & Assun o Ltda ME  
R. Pernambuco, 626 - Tel: (43) 3324-7743  
ciadobelondrina@hotmail.com

## MARING 

Clinica de Brinquedos Nana Nen  (Cl udio)  
R. Santos Dumont, 1933 A-Zona 1 - Centro  
Tel: (44) 3227-3389

Gente Mi da - Oficina do Beb  Ltda.  
Av. Mandacaru, 122 - Jd. Monte Belo  
Telefax: (44) 3225-3811  
oficina.gentemiuda@hotmail.com

Sandri (Cristina)  
Com. e Repres. Sandri Ltda.  
Av. Juscelino K. de Oliveira, 1175 - Centro  
Tel: (44) 3227-0365

VB da Silva Brinquedos  
Av. Mandacaru, 2299 - Loja B

## PATO BRANCO

ASSISTEMED Assist. T c. em Aparelhos  
M d. e Odonto Ltda.  
Av. Brasil, 185 - Centro  
Tel: (46) 3025-4916 - Fax: (46) 3025-4916  
rtalec@hotmail.com - assistemed@yahoo.com.br

## PERNAMBUCO

JABOAT O DOS GUARARAPES  
Mec nico dos Brinquedos (Eduardo)  
Eduardo Silva de Medeiros  
Av. Bernardo Vieira de Melo, 1345  
Gal. Boulevard Center - Loja 13 - Piedade  
Tel: (81) 3093-3209 / 3061-6802  
Cel: (81) 8885-8599  
sac@mecanicodosbrinquedos.com.br  
www.mecanicodosbrinquedos.com.br

## RECIFE

Clnica dos Brinquedos (Bartolomeu)  
R. da Palma, 295 - 2  andar, sala 204  
Edif cio Sael - Tel: (81) 3224-2765  
Cel: (81) 9008-6154

Mec nico dos Brinquedos Loja 2  
Av. Jo o de Barros, 1750  
Ed. Galeria S o Jos  - Loja 14 - Espinheiro  
Tel: (81) 3040-1172  
sac.loja2@mecanicodosbrinquedos.com.br

MVC Representa es (Mauro/Valeria)  
MVC Representa es Ltda.  
Rua Francisco Alves, 325, sala 205  
Bloco B - Ed. Multim d - Ilha do Leite  
Tel: (81) 3071-0903 / 3223-2188  
mvciacorda@hotmail.com

## RIO DE JANEIRO - CAPITAL

Viciana (Francisco / Luis)  
Viciana Com. e Assis. T cnica Ltda.  
Av. Dom Helder C mara, 4285 - Lj. B  
Del Castilho - Tel: (21) 2201-9984  
viciana.rep@gmail.com

## RIO DE JANEIRO - GRANDE RIO

DUQUE DE CAXIAS  
Louvral Junior da Silva Mendes  
R. Dr. Jacques Borges Salles, Lote 17  
Quarta 27 Sobradinho Pq. Duque Cidade  
Tel: (21) 3653-7781 - Cel: 99850-9814  
99398-5930 - juniortencioedi@gmail.com

## S O JO O DO MERETTI

Renato de Paula Ribeiro (Renato)  
R. Lourinda Costa, 71 - V. Tiradentes  
Tel: (21) 3049-4803  
babywork02@yahoo.com.br

## RIO DE JANEIRO - LITORAL

CABO FRIO  
Sporttel - Mayko Costa de Souza  
Av. J lia Kubitschek, 28 - Loja 01  
Pq. Riviera - Tel: (22) 2645-2444  
sporttotal@hotmail.com (Kyko / Marco)

## Campos DOS GOITACAZES

L.T.I. dos Brinquedos (M rcio / Vivian)  
R. Naz rio P. Gomes, 431 - Pq. S o Jos   
Tel: (22) 2738-8199 - Cel: 9944-4244

## NITER I

Kage - Representa es Ltda.  
R. Almirante Teff , 645 - SI. 602  
Centro - Tel: (21) 2626-4222

## RIO DAS OSTRAS

REGA O DE MACA  E CABO FRIO  
Mauricio Alves Sampaio  
R. Vin cius de Moraes, 1050 - Casa 2  
Recanto - Tel: (22) 9903-0075

## S O GON ALO

REGA O SERRIANA - REGA O DOS  
LAGOS - NITER I - ITOBRAGI  
Kwkid's (Eric)  
Simone Alves da S. Rouzas  
R. Abilio Jose de Mattos, 1727  
Porto da Pedra - Tel: (21) 2606-3659  
Tel: (21) 8675-8313 - kwkid.s@hotmail.com

Persombrink (Pierre)  
Persombrink Com rcio Ltda.  
Av. Presidente Kennedy, 623 - Centro  
(ao lado da Mau ) - Tel: (21) 2606-6066  
3248-0063 / 2713-6970

## RIO GRANDE DO SUL

CAXIAS DO SUL  
Duas Rodas Bicycletas - Veronacnio  
Veronacnio Com. de Brinq. e Peças LTDA  
R. Dr. Montauru, 1005 - Sala A - Centro  
Tel: (51) 3221-0448 / 3221-6863  
duasrodasbici@gmail.com.br

## LAJEADO

Klein Bicycletas  
Av. Acaal, 227 SI. 02  
Tel: (51) 3714-4801 / 8122-7923  
kleinbicycletas@gmail.com  
www.bicycletasklein.com.br

## PASSO FUNDO

Amalido Antonio Greg rio  
R. Gal. Os rio, 1381 - Sala 13  
Tel: (54) 3311-4030

## PELOTAS

Pronto Brinq Conserto de Brinq (N rington)  
Av. Ferreira Viana, 659 - Areal  
Tel: (53) 3034-9740 / 8113-2173  
nerington@hotmail.com

## PORTO ALEGRE

Casa Catraca (C sar ou Cl udio)  
Mikowski & Cia Ltda.  
R. Visconde do Herval, 1383  
Tel: (51) 3232-9424 / 3217-0359  
Fax: (51) 3217-0359

## SANTA MARIA

Joana D'arc  
Joana D'arc Lara Hakim  
R. Esperanto, 170 - Pq. Antonio Reis  
Tel: (55) 3211-2442

## SANTA CATARINA

CHAPEC   
Ciclone Bicycletas Ltda. (Clei / Rudi)  
R. Manoel Desodor, 163 - Centro  
Tel: (49) 3322-5904 / 3322-3366

## FLORIAN POLIS

Casa dos Fogos (Amanda e Kamila)  
Casa dos Fogos Com. Pcs Ltda.  
R. Cons. Mafr , 543 - Centro  
Telefax: (48) 3225-0592 / 3225-1170  
cassadosfogos@yahoo.com.br

## GASPAR

E.L. Eletr nica Ltda. ME (Davi)  
R. Ant nio Nunes Pres. 440  
Tel: (47) 3397-3082  
e.letronica@gmail.com

## IC ARA

Comarq Com. Assist. T c. Ltda.  
R. Alvorada, 96 - Presidente Vargas  
Tel: (48) 3462-1420  
moackruss@hotmail.com

## JARAGU  DO SUL

ARISSU T. Jo o Amazonas Pickiclus (Jo o)  
R. Feliciano Bortolini, 755 - Barra do Rio  
Centro - Tel: (47) 3376-1700 / 9973-8555  
joao.amazonas@terra.com.br

## JOINVILLE

Oficina Urbainski Ltda (Afonso e Lucinda)  
Av. Paulo Schoroeder, 221 - Itinga  
Tel: (47) 3436-9997 / Cel: 9111-5487

## LAGES

Ofic. Bicycletas Cycle Beto (Adriana/Beto)  
Av. Mal. Floriano, 279 - Centro  
Tel: (48) 3222-7293 / 9103-1143  
cyclesbeto@ibest.com.br

## S O JOS 

Service Toys  
Gilmar Anilton da Cruz ME  
R. Osmi Jo o Vieira, 417 - Sala 02 - Cinas  
Tel: (48) 3241-3600  
conlato@servicetoys.com.br

## VIDEIRA

Teca Beb  - Armaz m do Beb   
Rua Padre Fidelis, 30 - Centro  
Tel: (48) 3565-6071 / 3533-3078  
teca@formatto.com.br

## CERTIFICADO DE GARANTIA

A Burigotto S/A Indústria e Comércio garante este produto contra defeitos de fabricação por um período de 12 (doze) meses, já incluso o período de garantia legal de 90 (noventa) dias, com início a partir da data de emissão da nota fiscal.

Durante a vigência desta garantia e havendo necessidade de manutenção ou reparo, o consumidor deverá se dirigir com o produto e com a nota fiscal à Assistência Técnica mais próxima de sua residência. A relação de empresas que compõem a Assistência Técnica poderá ser verificada no manual que acompanha o produto ou no nosso site na internet: **www.burigotto.com.br**. Nenhum serviço poderá ser executado, senão através da Assistência Técnica autorizada.

A Burigotto se responsabiliza pela mão de obra, bem como pela substituição gratuita de peças durante a vigência da garantia, desde que os defeitos sejam devidamente comprovados, por uma de nossas assistências técnicas autorizadas, como sendo de fabricação.

### O QUE A GARANTIA NÃO ABRANGE:

- Despesas com substituição de peças que sofreram desgaste natural devido ao uso; estas serão de responsabilidade do consumidor.
- Peças e/ou componentes que tenham sido danificados em consequência de acidentes de transporte, montagem ou utilização em desacordo com as orientações do manual, amassamentos, golpes, excesso de peso e/ou resultantes de efeitos da natureza, como sol ou chuva.
- Defeitos decorrentes de exposição do produto a locais impróprios, como ambientes úmidos ou salinos, sem os devidos cuidados de manutenção e conservação.
- Custo de transporte e remoção do produto para consertos.
- Atendimento domiciliar.
- Conserto realizado por pessoas ou entidades não credenciadas pela Burigotto.
- Serviços como: montagem do produto, limpeza, lavagem, regulagens e alinhamento por parte da Burigotto ou de suas assistências técnicas (rede autorizada).
- Substituição do produto por outro do mesmo ou de outro modelo.

A partir do término da garantia, a critério do adquirente do produto, as Assistências Técnicas continuarão a prestar serviços de manutenção e reparos, mas os valores serão cobrados.

A Burigotto obriga-se nos termos deste certificado, a reparar unicamente os produtos com comprovado defeito de fabricação, isentando-se de quaisquer responsabilidades e outras obrigações não previstas.

Dúvidas ou sugestões, favor entrar em contato:

**www.burigotto.com.br**  
**Email: info@burigotto.com.br**







**BURIGOTTO S.A. - INDÚSTRIA E COMÉRCIO**

Rua Martino Dragone, 280 - Jd. Santa Bárbara  
CEP 13480.308 - Limeira - SP - Brasil  
Caixa Postal 1051 - CEP 13480.970  
Tel.: (19) 3404.2000 - Fax Vendas: (19) 3451.6994  
[www.burigotto.com.br](http://www.burigotto.com.br) - E-mail: [info@burigotto.com.br](mailto:info@burigotto.com.br)  
CNPJ: 51.460.277/0001-38 I.E.: 417.003.410.117