

Grill Asteria

Estimado Cliente,
Agradecemos por ter decidido pela compra de um eletrodoméstico MALLORY.
A tecnologia, desenho e funcionalidade, além do rigoroso controle de qualidade a que são submetidos nossos produtos, irão garantir-lhe grande satisfação durante muito tempo.
A MALLORY participa ativamente na preservação do meio ambiente e informa que os materiais utilizados nas embalagens são recicláveis. Se desejar descartá-los poderá utilizar os coletores públicos destinados para cada tipo de material.

Importante - Leia com atenção antes de usar o produto.
— Este aparelho foi projetado para uso exclusivo doméstico.
— Antes de plugar o produto na tomada, verifique se a tensão da rede elétrica é compatível com a tensão que está marcada na base inferior do aparelho: 127V ou 220V.

Identificação das partes

1-Alça isotérmica	2-Trava de abertura das placas
3-Placa antiaderente superior	4-Placa antiaderente inferior
5-Luz piloto vermelha	6-Luz Piloto verde
7-Seletor de temperatura	8-Abertura para saída de gordura
9-Copos coletores de gordura	10-Guarda-cabo
11-Pés dobráveis	12-Espátula plástica

PREPARAÇÃO PARA USO

Ao usar seu Grill Asteria pela primeira vez, limpe as placas antiaderentes com um pano macio umedecido em água.
A seguir, unte ligeiramente as placas a serem utilizadas com óleo de cozinha tirando o excesso passando um pano seco.
Plugue o aparelho na tomada.
Selecione a temperatura desejada no botão seletor de temperatura (7).
Os avisos luminosos irão acender. O indicador luminoso verde(6) indica que o aparelho está ligado. O indicador luminoso vermelho (5) indica que o aparelho esta em aquecimento. O indicador luminoso verde apagará quando a temperatura máxima seja atingida.
Posicione o copo coletor de gordura (9) na saída de gordura (8). Caso utilize seu grill na posição horizontal, posicionar os dois copos coletores em ambas as saídas de gordura.
Coloque o alimento nas placas quentes, utilizando um ou dois lados do seu grill e ao fazê-lo tome cuidado para não tocá-las, a fim de evitar queimaduras.
Ao terminar de cozinhar, gire o seletor de temperatura (7) para a posição "Min".
Quando o alimento estiver pronto, retire-o do aparelho com o auxílio da espátula de plástico (12) resistente ao calor.
Não utilize utensílios metálicos que possam danificar o revestimento.
Após o uso, desplugue o seu aparelho da tomada.

Dica

O seu Grill Asteria possui um pratico sistema de ajuste de abertura das placas localizado na alça lateral (fig. 1). Com esse recurso você pode utilizar as placas na horizontal com uma abertura de 180º (fig. 2), aproveitando o dobro da área da superfície.
Pode ainda utilizar em 90º, ajustando a posição das placas. Ou se preferir, utilizar na posição inclinada (fig. 3), através do uso dos pés dobráveis.

O seu grill Asteria possui uma regulagem de altura que permite que você grelhe alimentos de esp

P

Recomendações Especiais

—A Mallory não se responsabiliza por falhas decorrentes da má interpretação dos textos do manual. Havendo necessidade de maiores esclarecimentos, não deixe de consultar nosso serviço de informação ou Assistência Técnica.

—Guarde este manual em lugar seguro e consulte-os sempre que necessário.

Termo de Garantia

Prazo e concessão da garantia para produtos comercializados no Brasil

1. Este produto é garantido pela Mallory, pelo prazo total de um ano, a contar da data da nota fiscal de compra pelo primeiro consumidor, contra eventuais defeitos decorrentes da fabricação ou peças que o tornem impróprio ao uso regular, desde que observadas as condições aqui especificadas.

(*) Já incluso nesse ano o prazo determinado legalmente pelo Código de Defesa do Consumidor mais a garantia adicional oferecida pela Mallory

2. A nota fiscal de compra deste produto é parte integrante da presente garantia, devendo ser apresentado pelo consumidor a sua primeira via, no caso do uso da garantia. Se o consumidor transferir a propriedade deste produto, a garantia ficará também transferida, sendo sempre contada a partir da data de emissão da nota fiscal da primeira aquisição do produto.

3. Os consertos em garantia somente poderão ser efetuados por um posto de assistência técnica devidamente autorizado pela Mallory.

4. As despesas de transporte do produto até o posto autorizado mais próximo são de responsabilidade do consumidor (inclusive em localidades onde não existam postos autorizados).

5. A Mallory é responsável pela definição das peças e reparos necessários para a solução do problema.

6. Durante a garantia, os reparos necessários, de acordo com a avaliação da Mallory, não terão custos para o consumidor.

Exclusão da garantia

A garantia não abrange os casos de:

1. Danos sofridos pelo produto, ou seus acessórios (peças plásticas, metálicas e vidro), em consequência de acidentes, manuseio ou uso incorreto ou em desacordo com as recomendações do seu manual.

2. Problemas com o fio de alimentação causados por falha de observação às instruções de segurança.

3. Produto que tenha sido aberto, examinado, alterado ou consertado por pessoas ou oficinas não autorizadas, ou se qualquer peça, parte ou componente do mesmo estivesse faltando ou fosse caracterizada como não original.

4. Produtos que foram danificados por uso industrial, comercial ou não doméstico em geral, ou por mau uso doméstico, estarão excluídos da garantia.

5. Produto que tenha sido ligado em uma voltagem diferente da especificada no mesmo.

6. Se o número de série e/ou traçabilidade que identificam ao produto estiverem alterados ou manipulados de alguma forma.

7. Por casos fortuitos ou de força maior, bem como aqueles causados por agentes da natureza.

E

Recomendaciones especiales

— El fabricante no se responsabiliza por fallos ocurridos como consecuencia de una mala interpretación de los textos de este manual. Caso de necesitar mayores aclaraciones, consulte el servicio de información de la empresa o a su vendedor.

— Guarde este manual en lugar seguro y consúltelo siempre que sea necesario.

Garantía

1. Este producto está garantizado por el fabricante por el plazo total de un año, a contar desde la fecha de compra por el primer consumidor, contra eventuales defectos de fabricación o piezas que lo hagan inadecuado para el uso normal, desde que se observen las condiciones aquí especificadas.

(*) Ya incluido en ese año el plazo determinado legalmente más la garantía adicional ofrecida por el fabricante.

2. El cupón de compra de este producto es parte integrante de la presente garantía, debiendo ser presentado el original por el consumidor en caso de uso de la garantía. Si el consumidor transfiriese la

propiedad de este producto, la garantía sería también transferida automáticamente, contándose a partir de la fecha de emisión del cupón de compra de la primera adquisición del producto.

3. Las reparaciones dentro de la garantía únicamente podrán ser realizadas por un servicio técnico autorizado por el fabricante.

4. Los gastos de transporte del producto a un servicio técnico son por cuenta del consumidor, incluso en localidades donde no exista servicio técnico autorizado.

5. El fabricante es responsable por la definición de las piezas y reparaciones necesarias para solucionar el problema

6. Durante la garantía, las reparaciones necesarias, de acuerdo con el criterio del fabricante, no tendrán coste para el consumidor.

Exclusión de la garantía

La garantía no cubre los casos de:

1. Daños sufridos por el producto o sus accesorios (piezas plásticas, metálicas y vidrio) a consecuencia de accidentes, manipulación o uso incorrecto o en desacuerdo con las recomendaciones del manual.

2. Problemas con el cable de red causados por la no observación de las instrucciones de seguridad.

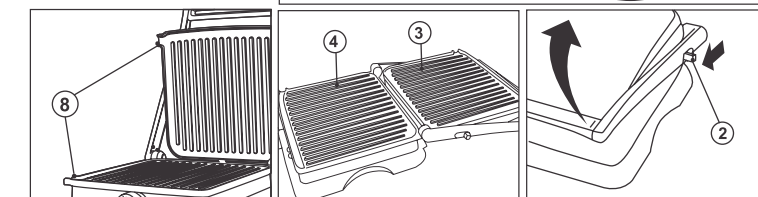
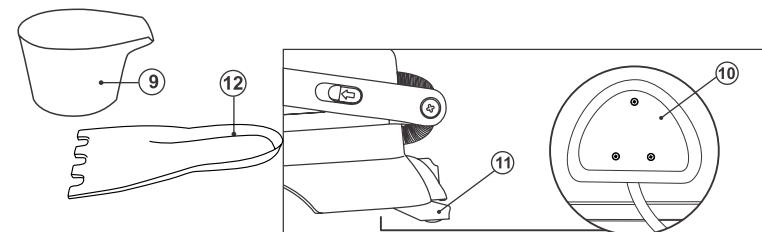
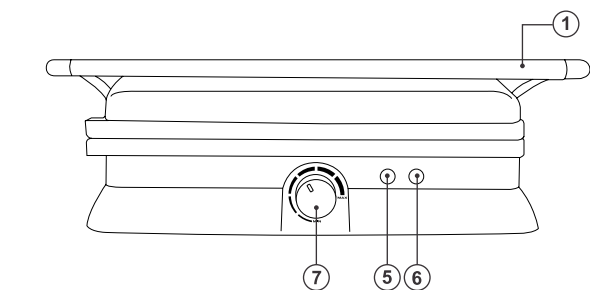
3. Producto que haya sido abierto, examinado, manipulado o reparado por personas o talleres no autorizados, o si cualquier pieza, parte o componente del mismo faltara o no fuese original.

4. Productos dañados por uso industrial, comercial o no doméstico en general, o por mal uso doméstico, estarán excluidos de la garantía.

5. Producto que haya sido conectado a una tensión diferente de la especificada en el mismo.

6. Si el número de serie y/o la trazabilidad que identifican el producto estuvieran alterados o manipulados de alguna forma.

7. Por casos fortuitos o de fuerza mayor, así como aquéllos causados por agentes naturales.



Relação de Postos Autorizados
Visite nosso site:

www.mallory.com.br

ou ligue para



Importante: Para facilitar o atendimento tenha em mãos o CEP (código de endereçamento postal)

REV-00-060510

MALLORY



Grill

Grill

ASTERIA

CESDE IND. E COM. DE ELETRODOMÉSTICOS LTDA.
Av. Com. Aviador Childerico Mota, 3.599 Galp B - Coite
Maranguape • Ceará • Brasil
C.N.P.J. 00.153.282/0010-58