

serene

**DIGI-HEALTH**  
BALANÇA DIGITAL

BÁSCULA DIGITAL  
HC021-HC022



**MANUAL DE INSTRUÇÕES**

MANUAL DE INSTRUCCIONES

05/2015



## AVISOS

- Utilize a balança em superfícies firmes e planas para obter maior precisão e acuracidade nos resultados. Superfícies irregulares podem afetar as leituras.
- Acostume-se a pesar sem roupa, antes das refeições e sempre na mesma hora do dia.
- Nunca utilize a balança com os pés calçados.
- Nunca utilize a balança com a plataforma ou os pés molhados. A plataforma pode ficar escorregadia nesta situação provocando quedas.
- Nunca pule ou pise com força na balança. Isso pode danificar os sensores.
- Limpe sua balança com um pano levemente úmido. Não deixe água penetrar na balança. Não use agentes químicos de limpeza.
- Manuseie sua balança com cuidado. Não a deixe cair e nem pule na plataforma.
- Nunca desmonte sua balança.
- Não exponha o produto à choques extremos. Não a deixe cair.
- Não guarde sua balança na posição vertical, isto descarregará a bateria.
- Verifique constantemente as condições da bateria utilizada em sua balança. Baterias com vazamento podem danificar o produto.
- Remova a bateria sempre que a balança for ficar sem uso por longos períodos de tempo.

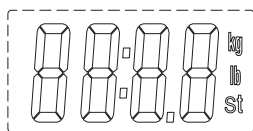
## ATENÇÃO

- Este produto é destinado a uso doméstico (não profissional), designado para uso pessoal e sem fins médicos.
- O produto foi projetado apenas para a finalidade descrita neste manual. O fabricante e/ou importador não serão responsáveis pelo uso indevido do produto.

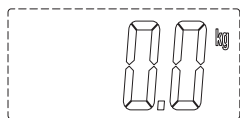
## CONFIGURANDO A BALANÇA DIGI-HEALTH

1. Abra o compartimento da bateria localizado na parte de trás da balança e insira uma unidade de bateria CR2032 certificando-se de que as polaridades estão de acordo com as indicações impressas no compartimento. Feche o compartimento.

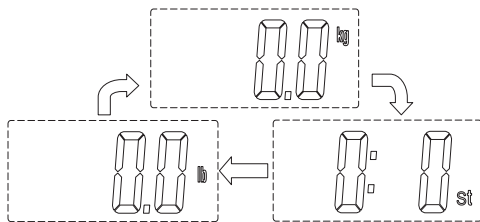
2. Após a inserção da bateria, o display se apresentará da seguinte forma:



3. Após um segundo, a balança DIGI-HEALTH estará pronta para ser utilizada e a apresentação do display será da seguinte maneira:

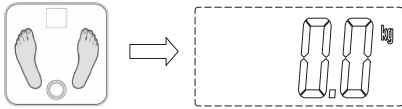


4. A balança DIGI-HEALTH possui 3 unidades de peso: KG (quilos), LB (libras) e ST (pedras) - sempre nessa ordem. Para escolher a unidade desejada, pressione o botão UNIT localizado na parte de trás da balança. Ao finalizar a seleção, posicione a balança novamente ao chão. A ordem da seleção será da seguinte forma:

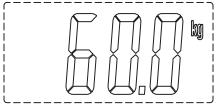


## UTILIZANDO A BALANÇA DIGI-HEALTH

1. Para ligar a balança, pise na plataforma com ambos os pés descalços.



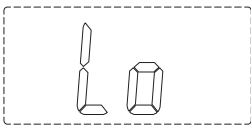
2. Aguarde alguns poucos segundos. O término da medição será sinalizado através do display do qual o resultado piscará duas vezes e ficará fixo no display.



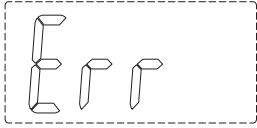
3. Para uma nova medição, desça da balança, aguarde alguns segundos e pise na plataforma novamente.

**ATENÇÃO:** A balança DIGI-HEALTH desligará automaticamente após 10 segundos sem utilização.

## INDICADORES



**Indicador de Bateria Baixa** – Quando a bateria CR2032 utilizada no produto estiver com pouca carga, este indicador aparecerá no display e a balança desligará automaticamente após 3 segundos. Troque a bateria e volte a utilizar a balança normalmente.



**Indicador de Sobrepeso** – Ao aparecer este indicador no display, retire o excesso de peso imediatamente para evitar danos aos sensores.

## ESPECIFICAÇÕES

- Peso Máximo: 180kg
- Divisão: 100g
- Dimensões: 28 x 28 x 0,6 cm
- Espessura Plataforma: 0,6 cm de vidro temperado
- Visor: LCD
- Dimensões visor: 6,2 x 2,6 cm
- Unidades de peso: KG, LB, ST
- Alimentação: Bateria CR2032 (não inclusa)
- Indicadores de sobrepeso e bateria
- Acionamento Automático através do toque
- Desligamento Automático
- Zera automaticamente
- HC021 (prata), HC022 (preto)

## ADVERTENCIAS

- Utilice la báscula sobre una superficie firme y plana para una mayor precisión y exactitud en los resultados. Las superficies irregulares pueden afectar las lecturas.
- Hay que acostumbrarse a pesar desnudo, antes de las comidas y siempre a la misma hora del día.
- Nunca utilice la báscula con los pies descalzos.
- No utilice nunca la báscula con la plataforma o los pies mojados. La plataforma puede ser resbaladiza en esta situación causando caídas.
- Nunca saltar o caminar firmemente en la báscula. Esto puede dañar los sensores.
- Limpie la báscula con un paño húmedo. No deje que el agua penetre en la báscula. No utilice productos de limpieza químicos.
- Maneje la báscula con cuidado. No deje caer y no saltar sobre la plataforma.
- Nunca desmonte su báscula.
- No exponga el producto a golpes extremos. No lo deje caer.
- No guarde la báscula en posición vertical, esto descargará la batería.
- Constantemente comprobar las condiciones de la batería utilizadas en su báscula. Baterías con fugas pueden dañar el producto.
- Retire la batería cuando la báscula no se utiliza durante largos periodos de tiempo.

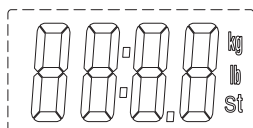
## ATENCIÓN

- Este producto es para uso doméstico (no profesional), diseñado para uso personal y no para fines médicos.
- El producto ha sido diseñado únicamente para el fin descrito en este manual. El fabricante y / o importador no será responsable por el mal uso del producto.

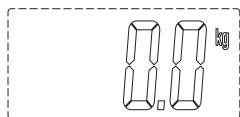
## CONFIGURANDO LA BÁSCULA DIGI-HEALTH

1. Abra el compartimento de las baterías situado en la parte posterior de la báscula e inserte una batería CR2032 asegurándose de que las polaridades están de acuerdo con las instrucciones impresas en el compartimiento. Cierre el compartimiento.

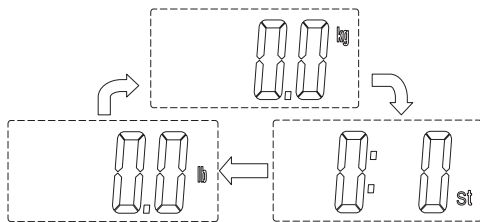
2. Después de insertar la batería, la pantalla se presentará de la siguiente manera:



3. Después de un segundo, la báscula DIGI-HEALTH está lista para ser utilizada y la presentación de la pantalla será de la siguiente manera:



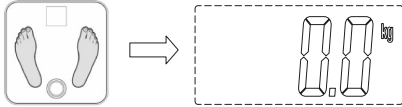
4. La báscula DIGI-HEALTH tiene tres unidades de peso: KG (kilos), LB (libras) y ST (piedras) - siempre en esta orden. Para seleccionar la unidad deseada, pulse el botón UNIT situado en la parte posterior de la báscula. Al final de la selección, ponga la báscula de nuevo al suelo. El orden de selección será el siguiente:



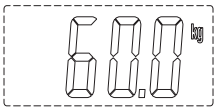


## UTILIZANDO LA BÁSCULA DIGI-HEALTH

1. Para encender la báscula, presione la plataforma con los pies descalzos.



2. Espere unos segundos. El final de la medición se indica con la pantalla que parpadea dos veces y el resultado se fija en la pantalla.

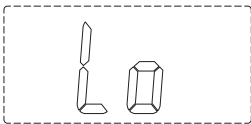


3. Para una nueva medición, paso fuera de la báscula, espere unos segundos y subir en la plataforma de nuevo.

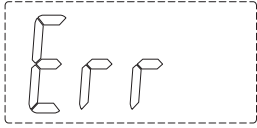
### ADVERTENCIA

la báscula DIGI-HEALTH se apagará automáticamente después de 10 segundos de inactividad.

### INDICADORES



**Indicador de batería baja** - Cuando la batería CR2032 usada en el producto tiene baja energía, este indicador se mostrará y la báscula se apagará automáticamente después de 3 segundos. Vuelva a colocar la batería y luego usar la báscula normalmente.



**Indicador de sobrepeso** - Cuando este indicador aparece en la pantalla, eliminar el exceso de peso de inmediato para evitar daños en los sensores.

## ESPECIFICACIONES

- Peso máximo: 180kg
- División: 100g
- Dimensiones: 28 x 28 x 0,6 cm
- Espesor de la plataforma: 0,6 cm de vidrio templado
- Pantalla: LCD
- Dimensiones de la pantalla: 6,2 x 2,6 cm
- Unidades de Peso: KG, LB, ST
- Alimentación: batería CR2032 (no incluida)
- Indicadores de sobrepeso y batería
- Accionamiento automático a través del toque
- Apagado automático
- Queda en cero automáticamente
- HC021 (plata), HC022 (negro)





[WWW.SERENEBRASIL.COM.BR](http://WWW.SERENEBRASIL.COM.BR)

Fabricado na China / Hecho en China  
Importado por: Multilaser Industrial S.A. • CNPJ: 59.717.553/0006-17 