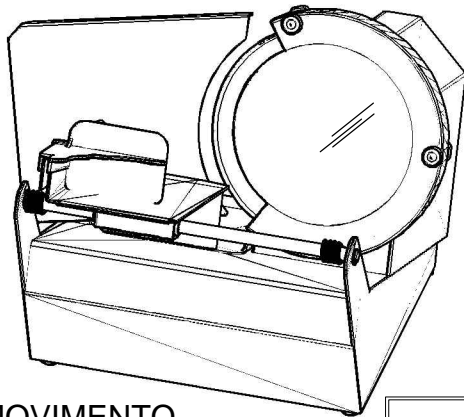


4º OPERAÇÃO

LEVE PRESSÃO



MOVIMENTO DO CARRO PARA CORTE

CUIDADO AO MANUSEAR À LIMPEZA, DISCO CORTANTE.

Coloque o produto a ser fatiado no carro localizado sobre a base do aparelho. Com a mão direita, pressione levemente o produto contra face do regulador de espessura, movimentando o carro para frente e para trás, contra o disco de corte.

Atenção:

Quando o produto a ser fatiado for igual ou menor que a metade da largura do "carrinho", utilize o prendedor/garra (acompanha o aparelho) para auxiliá-lo a pressionar o produto. Use este acessório Evite acidentes!!!

5º LIMPEZA

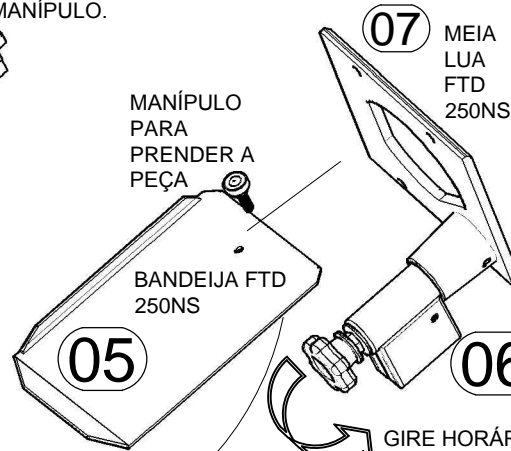
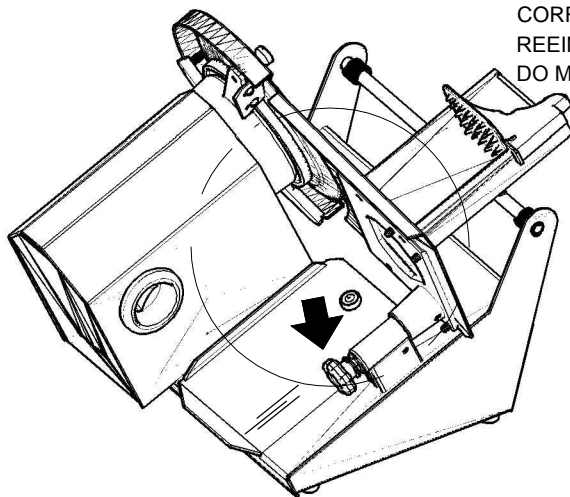
Desligue a máquina da tomada, retirando a Capa do Disco, soltando os 2 manípulos e "desrosqueando-os", sobre a parte superior da peça mencionada. Por ser um processador de alimentos, recomendamos que após o uso, você faça uma limpeza completa no aparelho, nas partes pintadas e em aço inox (brilhantes), use pano limpo umedecido com água e detergente neutro. Em seguida, retire o detergente com um pano limpo umedecido somente com água limpa.

OBS: após limpar e secar o disco de corte, com auxílio de pano limpo, passe álcool em todo o disco, pois assim, se evita proliferação de fungos de alguns alimentos processados.

6º REGULAGEM DE ESPESSURA/CORTE

Obtenha fatias mais (GROSSAS) girando o manípulo no sentido horário, da mesma forma que se pode obter fatias mais (FINAS) girando o mesmo manípulo no sentido anti-horário.

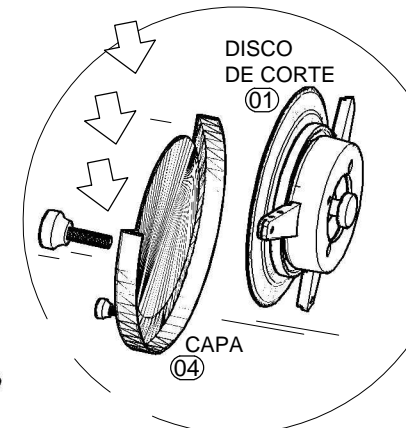
COMO PARTE MÓVEL, DESPRENDA ATRAVÉS DO MANÍPULO A BANDEIJA DE INOX DO SEU APARELHO, PROMOVA À LIMPEZA EM ÁGUA CORRENTE E DETERGENTE NEUTRO. REEINSTALE APÓS SUA SECAGEM COM AUXÍLIO DO MANÍPULO.



OBS: MANTENHA ESSE APARELHO FORA DO ALCANCE DE CRIANÇAS.

NA LISTAGEM TEMOS :

- 01 - DISCO DE CORTE FTD 250NS
- 02 - CARRO FTD 250NS
- 03 - GARRA CTD 170S
- 04 - CAPA DO DISCO DE CORTE FTD 250NS
- 05 - BANDEIJA FTD 250NS
- 06 - CAVALINHO CTD 170S
- 07 - MEIA LUA FTD 250NS



GIRE HORÁRIO E ANTI-HORÁRIO PARA OBTER REGULAGEM NA ESPESSURA DA FATIA.

8º DADOS TÉCNICOS

-POTÊNCIA:	310W
-ÁREA DE CORTE P/ DISCO:	250mm ou 25CM
-ROTAÇÃO:	1.720/ rpm
-TENSÃO:	127/ 220V
-CORRENTE:	7,35/3,67A
-FREQUÊNCIA:	50/ 60 Hz
-CONSUMO ENERGIA:	605W
-PESO BRUTO:	11kg
-PRODUÇÃO ESTIMADA:	15kg/h

GARANTIA E ASSISTÊNCIA TÉCNICA:

CASO NECESSITE DE INFORMAÇÕES OU ESTIVER COM PROBLEMAS, POR FAVOR ACESSAR A PÁGINA DA ARBEL EM : www.arbel.ind.br ACESSANDO NOSSO S.A.C.OU (ATENDIMENTO AO CONSUMIDOR)
CONTATO TAMBÉM ATRAVÉS DO FONE: (17)-3202-6910

ROSSI ELETROPORTÁTEIS EIRELI.

FÁBRICA E ESCRITÓRIO: ESTR. NELSON VITALINO, 375 - CH. JOCKEY CLUB.

FONE/FAX (17) 3202-6910 CEP 15062-006 SÃO JOSÉ DO RIO PRETO/ SP.

e-mail: assistencia@arbel.ind.br - www.arbel.ind.br



REV. 0- 20-06-2012