LG
Life's Good

PORTUGUÊS

Guia do usuário

LG CAM Plus

CBG-700

REV 2.1 BRA

Todos os direitos reservados. LG Electronics Inc., 2016

Observação: leia todas as informações com atenção antes de usar o LG CAM Plus para evitar danos ao produto e obter o melhor desempenho.

Conteúdos

Visão geral do produto 3
Informações importantes sobre segurança 4
Componentes do produto 5
Descrição do produto 6
Conexões 7
Instruções 10
Especificações e recursos 12
Garantia limitada 13
Informações adicionais 14

Visão geral do produto

A CAM Plus é um punho de câmera e uma bateria adicional que pode ser acoplada à parte inferior do G5.

- Com a CAM Plus, você pode usar seu G5 como uma câmera digital. Use-a para tirar fotos como uma câmera, pressionando o botão do obturador e ajustando o zoom. Pressione parcialmente o botão do obturador para usar a função de obturador parcial.
- A CAM Plus também é equipada com uma bateria de 1.200 mAh que pode ser usada como bateria extra ao usar a câmera.

Informações importantes sobre segurança

- Use sempre produtos originais. Não utilize este produto para qualquer finalidade indevida.
- Se você inserir um módulo que não é compatível com o seu provedor de serviços, por exemplo, um módulo trazido de outro provedor ou em uma área que não é coberta por seu provedor de serviços, seu dispositivo pode não funcionar normalmente.
- Aplicar pressão excessiva sobre o produto pode danificá-lo.
- Não use ou armazene o produto em temperaturas extremas. Não deixe o produto sob a luz direta do sol por longos períodos de tempo. Isso poderá causar danos ou explosões.
- Use um pano macio para limpar o produto.
- Não coloque o produto próximo de objetos de metal, como cordões, chaves, moedas, pregos ou relógios. No caso de um curto-circuito, há também o risco de explosão.
- Mantenha o produto fora do alcance de crianças pequenas e animais. Não coloque o produto na boca ou o submeta a choques graves. Há o risco de choque elétrico, explosão ou asfixia.
- Não conecte ou insira materiais condutores (peças de metal, grafites etc.) nos conectores.
- Não cubra ou embale o produto com um cobertor durante a utilização do produto.
- O produto pode ficar quente após um longo período de uso. Evite tocar no produto quando ficar quente, pois isso pode causar uma queimadura.
- Não descarte o produto como lixo doméstico. Isso pode causar incêndio ou danos ao meio ambiente.

Componentes do produto

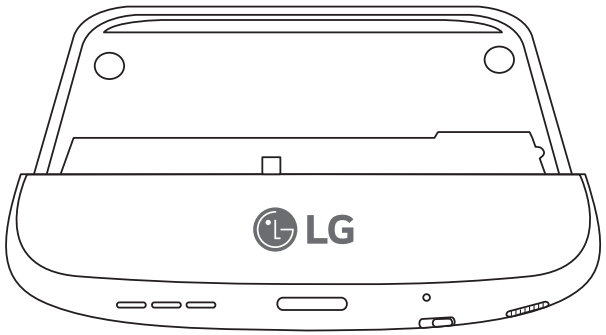

LG CAM Plus



Guia do usuário

- Caso esteja faltando algum componente, entre em contato com o revendedor em que o produto foi comprado.
- Alguns itens estão sujeitos a alterações sem aviso prévio, dependendo das circunstâncias.
- A aparência e as especificações do produto estão sujeitas a alterações sem aviso prévio, a fim de melhorar o desempenho.

Descrição do produto

Parte da frente

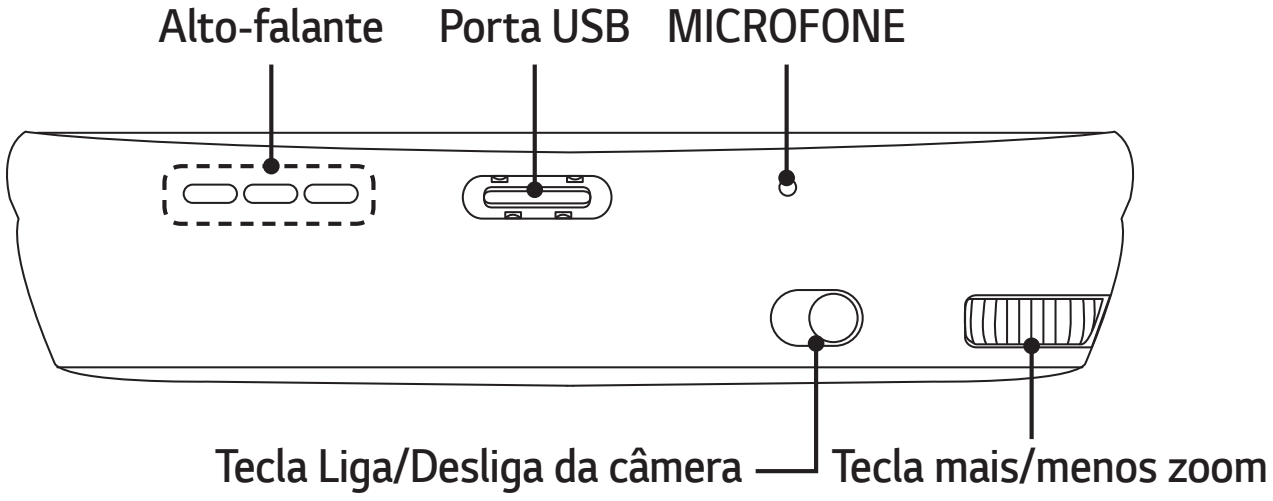

Lateral

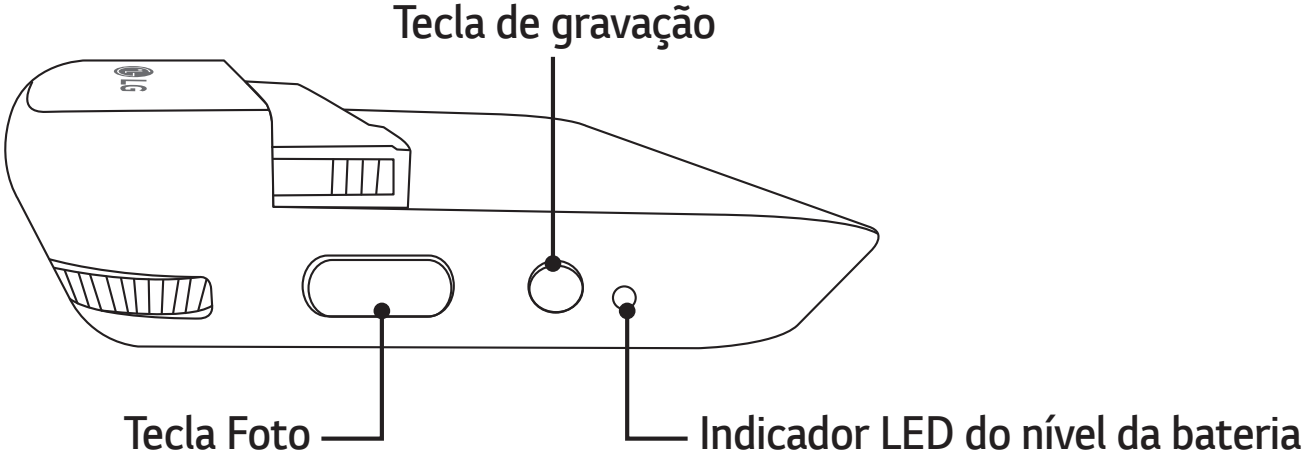

Algumas funções podem não estar disponíveis, dependendo das especificações do produto.

Inserir a bateria

1 Alinhe as setas na bateria e no módulo, e conecte firmemente os terminais da bateria ao módulo.

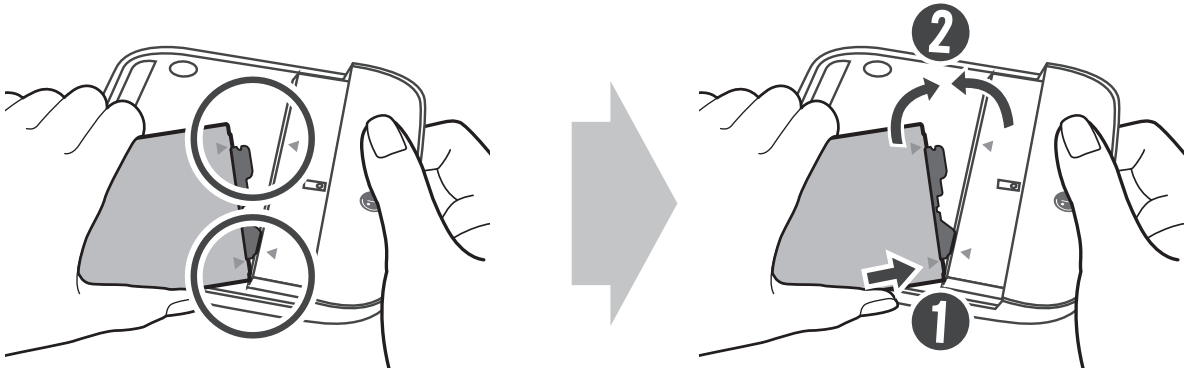

2 Alinhe a bateria com a borda inferior e deslize cuidadosamente o módulo de volta no dispositivo.

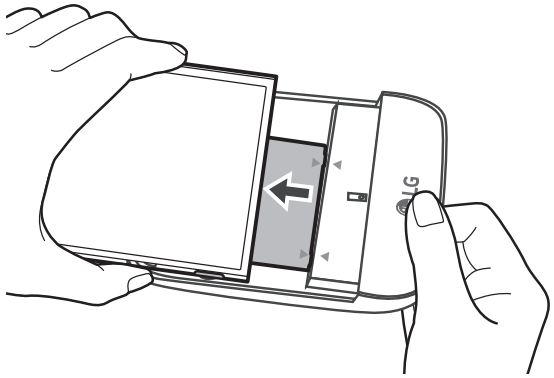

- Nunca pressione o botão de ejeção do módulo enquanto estiver inserindo-o no dispositivo.
- Ao inserir a bateria no dispositivo, verifique se a bateria está conectada ao módulo.

Remover a bateria

1 Pressione o botão de ejeção do módulo para ejetá-lo parcialmente do dispositivo.

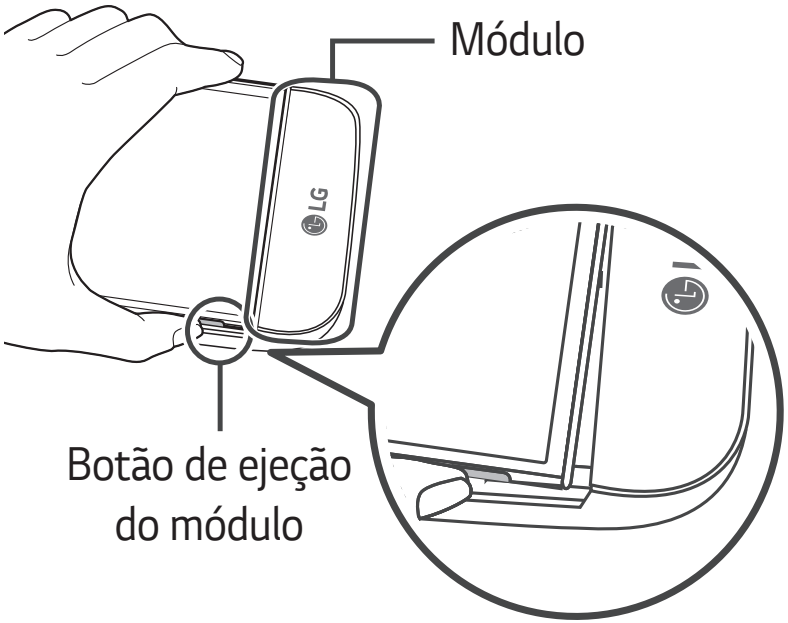

2 Segure o meio do módulo ejetado e puxe-o para fora.

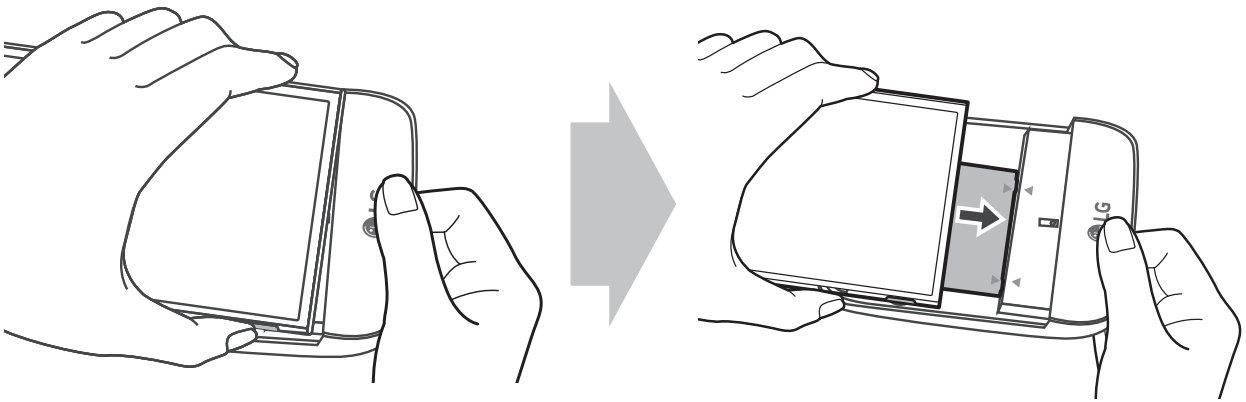

3 Segure a bateria e o módulo com as duas mãos e separe-os em um arco para fora (conforme indicado abaixo) para desconectar os terminais da bateria.

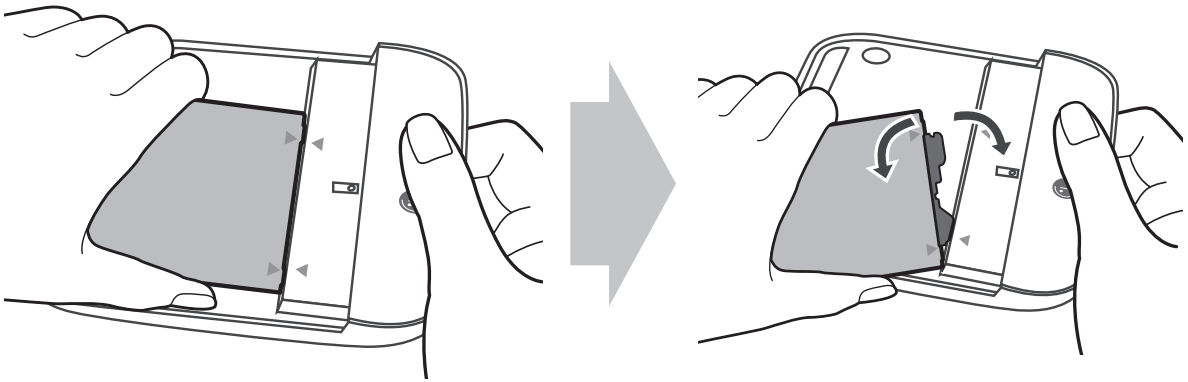

- Não desencaixe o módulo enquanto estiver em uso.
- Não encaixe o módulo na unidade principal se ele ficar solto ou desencaixar durante o uso.
- Tenha cuidado para não machucar suas mãos ou seus dedos ao encaixar ou desencaixar o módulo.
- Tenha cuidado para não se ferir com as bordas do produto ou do módulo.
- Verifique se a bateria e o módulo estão inseridos corretamente. Do contrário, o produto pode ser danificado ou não ligar.
- Não seguir as instruções deste guia do usuário pode danificar o produto.

- Este produto não funcionará normalmente se o G5 e a LG CAM Plus forem suportados por diferentes países ou operadores.
- A LG CAM Plus não pode ser operada enquanto o USB estiver conectado (comunicação de dados e carregamento ainda estão disponíveis).
- Se você pressionar os botões Liga/Desliga da câmera, Obturador ou Gravação, a bateria de baixa capacidade da CAM Plus carregará o G5 por algum tempo. O recurso de carregamento não é disponibilizado quando a bateria do G5 estiver completamente descarregada.
- Os dispositivos OTG que são conectados à LG CAM Plus não serão reconhecidos (OTG não é compatível).
- O produto pode não ser compatível com os aplicativos de câmera disponíveis nos mercados on-line.

Notificações por LED

- A luz do LED fica vermelho durante o carregamento. Ela fica verde quando a bateria estiver totalmente carregada.
- Depois que a CAM Plus estiver conectada ao telefone, o indicador LED do nível da bateria ficará vermelho se o nível da bateria estiver em 10% ou menos e piscará se o nível da bateria estiver em 5% ou menos. (O LED será desligado se estiver em 11% ou mais.)

Sobre atualizações de firmware

- Atualizações de firmware estão disponíveis no CAM Plus Manager, que pode ser baixado e instalado a partir da Google Play Store (SO compatível: Android 6.0 (SO M) ou superior).
- A atualização do firmware também está disponível usando o aplicativo LG Friends Manager.

Informações sobre o suporte ao recurso Captura em sequência

Os seguintes recursos de Captura em sequência que usam a LG CAM Plus serão disponibilizados por meio de uma atualização de software futura do G5.

- **Captura em sequência**
  Você pode tirar fotografias contínuas para criar fotos em movimento.
  Toque e segure na tela de modo automático, ou toque e segure a tecla Obturador na LG CAM Plus.
  As fotografias contínuas são capturadas rapidamente enquanto ou a tecla Obturador são pressionados.

Especificações e recursos

Tipo do USB	USB 2.0 (Tipo C)
Bateria	Íon de lítio 1200 mAh
Tempo de carregamento	Menos de 200 minutos
Tensão	5 V ±10 %, 9 V ±10%
Consumo de corrente	25 mA (sem carga), 1 mA (Desligado)
Consumo do carregamento	500 mA
Consumo de saída	500 mA
Áudio	Alto-falante e MIC digital
Pressão acústica	Pressão acústica 1m 60 dB ↑ (100%) *Com base na carga completa
Antena	GSM/CDMA, WCDMA, LTE
LED	Indicador da bateria
Temperatura operacional	-20 °C ~ 40 °C
Dimensões/peso	73,9 mm X 61,4 mm X 15,9 mm / 55,4 g

Garantia limitada

SUJEITA ÀS CONDIÇÕES DESTA GARANTIA LIMITADA, A LG ELECTRONICS GARANTE QUE, À ÉPOCA DA AQUISIÇÃO ORIGINAL PELO COMPRADOR E POR UM PERÍODO SUBSEQUENTE DE SEIS (6) MESES, ESTE PRODUTO NÃO APRESENTA DEFEITOS DE DESIGN, MATERIAL OU DE FABRICAÇÃO. CASO SEJA NECESSÁRIO EXECUTAR SERVIÇOS DE GARANTIA, DEVOLVA O PRODUTO AO REVENDEDOR QUE EFETUOU A VENDA OU ENTRE EM CONTATO COM O CENTRO DE CONTATO DA LG ELECTRONICS MAIS PRÓXIMO PARA OBTER INFORMAÇÕES ADICIONAIS.

Como descartar seu aparelho, bateria e acessórios de forma adequada.

1 Não é recomendável o descarte de aparelhos celulares, pilhas, baterias e acessórios em lixo comum. Após o uso, estes itens devem ser descartados de forma adequada, sob pena de ocasionarem danos ao meio ambiente e à saúde humana.

2 A LG criou o Programa Coleta Inteligente para facilitar e viabilizar o descarte adequado de aparelhos celulares, pilhas e baterias.

3 Através do Programa Coleta Inteligente, a LG disponibiliza pontos de coleta em localidades diversas, incluindo assistências técnicas autorizadas da LG Electronics. Para mais informações visite o site www.lge.com/br/coleta-seletiva ou contate nosso SAC através do número 4004-5400 (Capitais e Regiões Metropolitanas) ou 0800-707-5454 (demais localidades).

4 Note que ao depositar os aparelhos celulares na urna coletora, você estará doando a LG Electronics, em caráter irrevogável, permanente e sem possibilidade de retratação, os objetos descartados.

Este produto está homologado pela Anatel, de acordo com os procedimentos regulamentados pela **Resolução 242/2000** e atende aos requisitos técnicos aplicados.

Para maiores informações, consulte o site da ANATEL.
www.anatel.gov.br

ANATEL

Anatel: 0509-16-1003

(01)07893299906589

LG

Life's Good

www.lg.com/br