



MANUAL DE INSTRUÇÕES FOGÃO A GÁS

Tudo sobre o seu fogão...



Por favor, leia cuidadosamente estas instruções antes de utilizar o seu eletrodoméstico.

Parabéns!!!

Você acaba de adquirir um produto com o qual Atlas, que vem satisfazendo as necessidades de consumidores desde 1950.

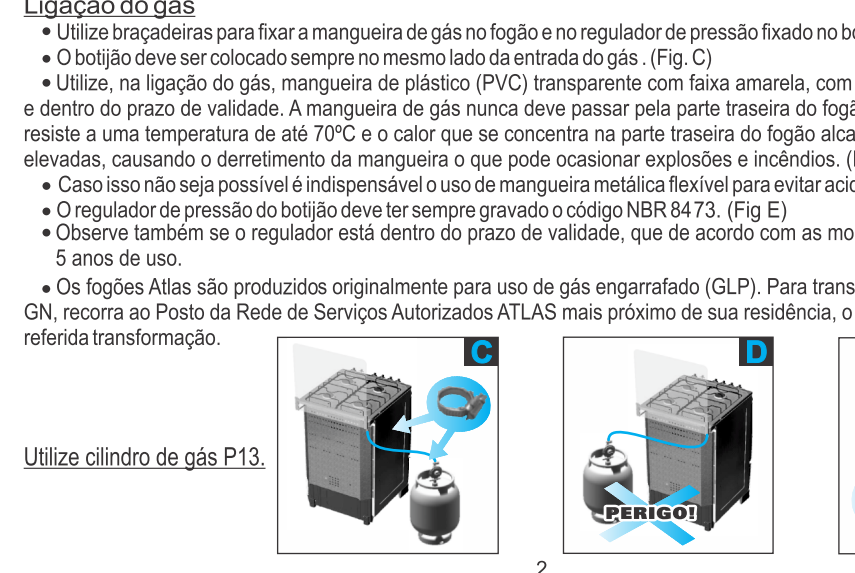
Índice
Tabela de Produtos
Instalação
Ligação do gás
Instalação Elétrica
Proteção Mesa Inox
Limpeza do Forno
Funcionamento

Tabela de Produtos

Table with columns for Modelo, Número de Peças, Valor, etc.

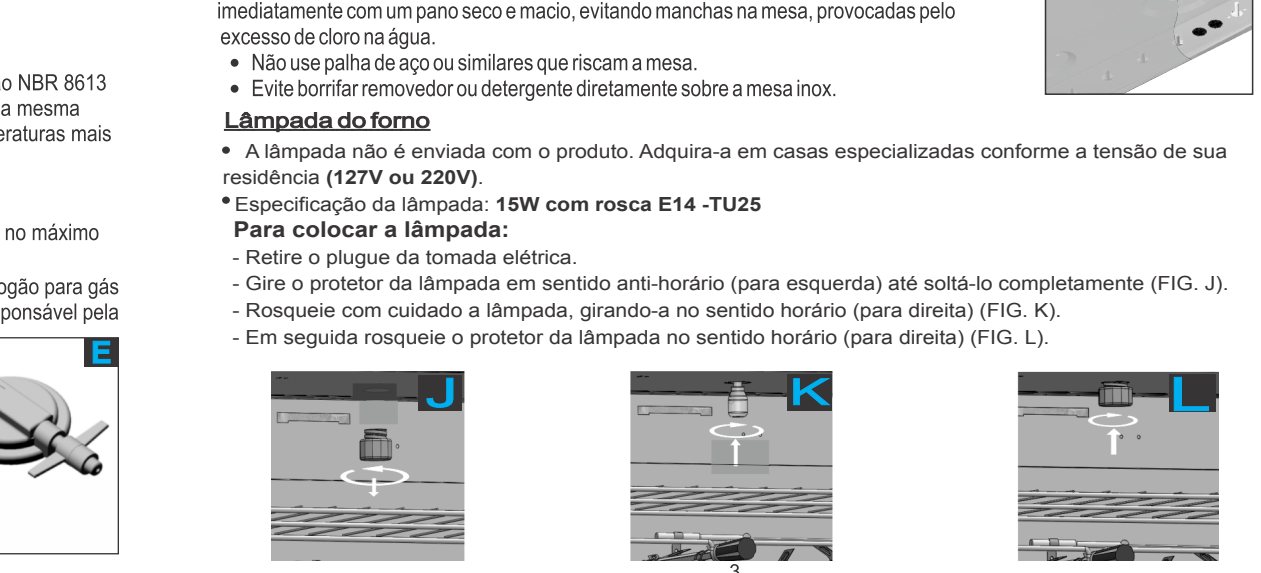
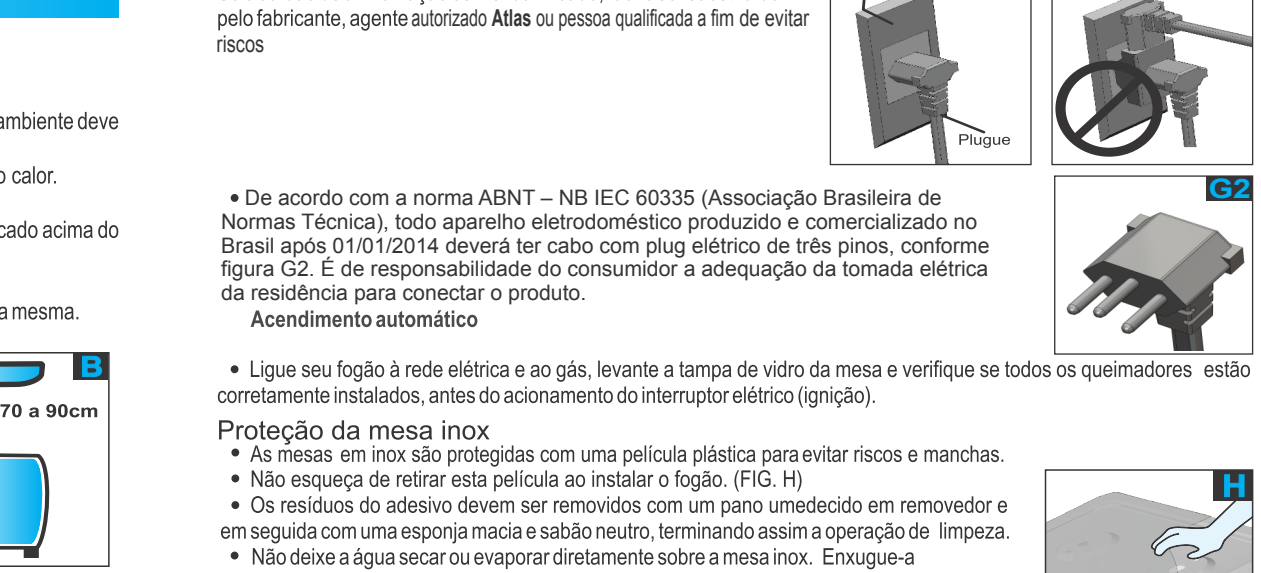
Instalação

- Confira, antes, na etiqueta de identificação localizada na parte traseira do fogão
O tipo de gás.
Evite fogões úmidos ou com correntes de ar, pois as chamas poderão se apagar, mas não esquentam o ambiente...



Instalação

- Verificar se o produto tem suporte para a placa de vidro (Fig. C)
Verificar se a conexão elétrica do fogão está correta e adequada à tensão da rede elétrica.



Funcionamento

O fogão a gás Atlas possui somente 1 linha fletida que não permite que a grelha gire, facilitando altamente sua remoção.
Registro do forno
O fogão Atlas possui 5 posições (Fig. J)
O fogão Atlas possui manipulação do forno na parte frontal direita da mesa (Fig. K)

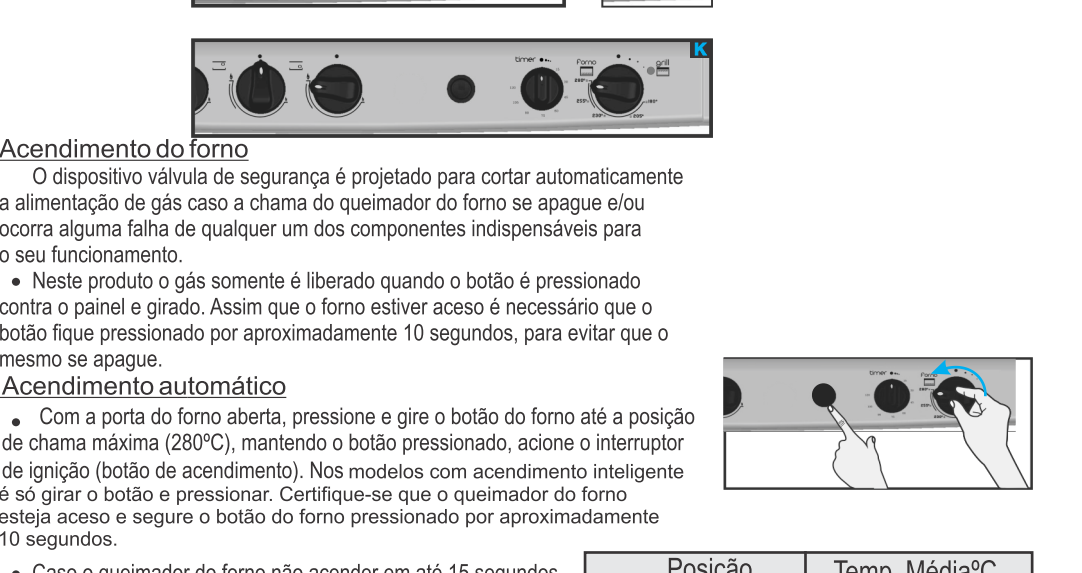
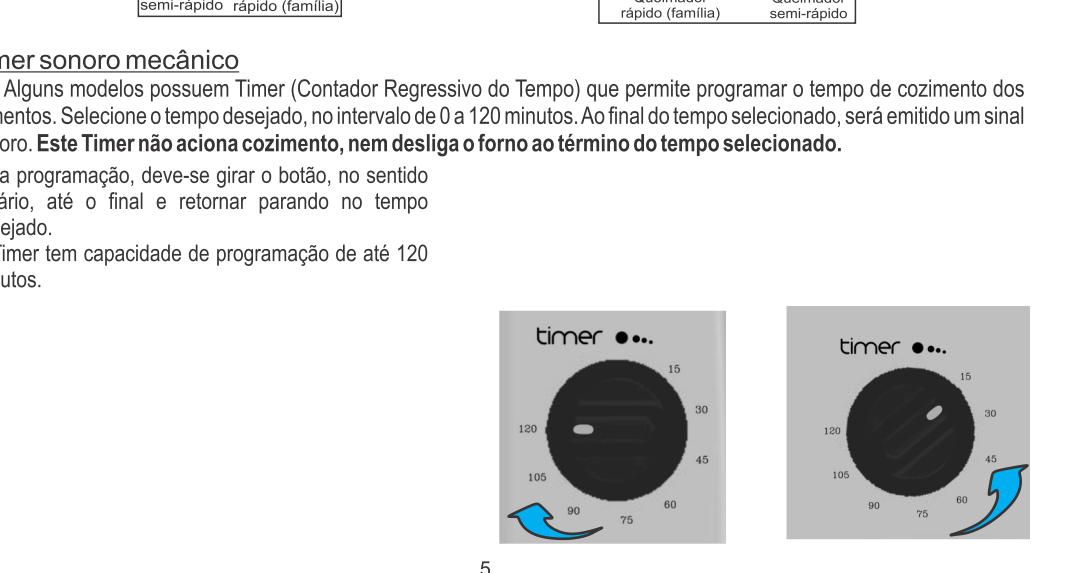
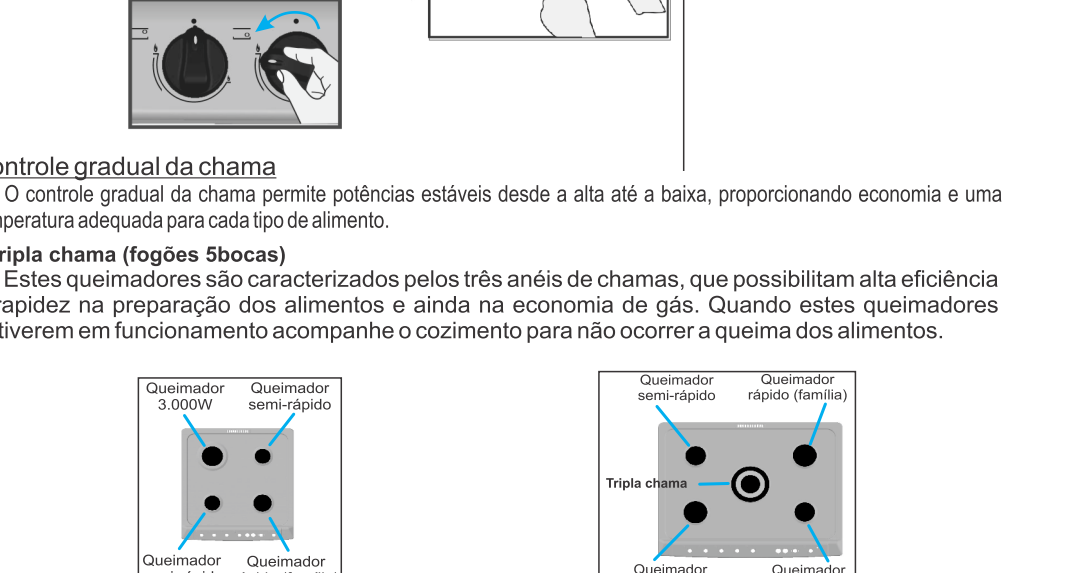


Table with columns: Posição, Temp. Média°C
1 Alta 280 a 300
2 Média-Alta 230 a 280
3 Média 200 a 250
4 Média-Baixa 170 a 200
5 Baixa 150 a 190

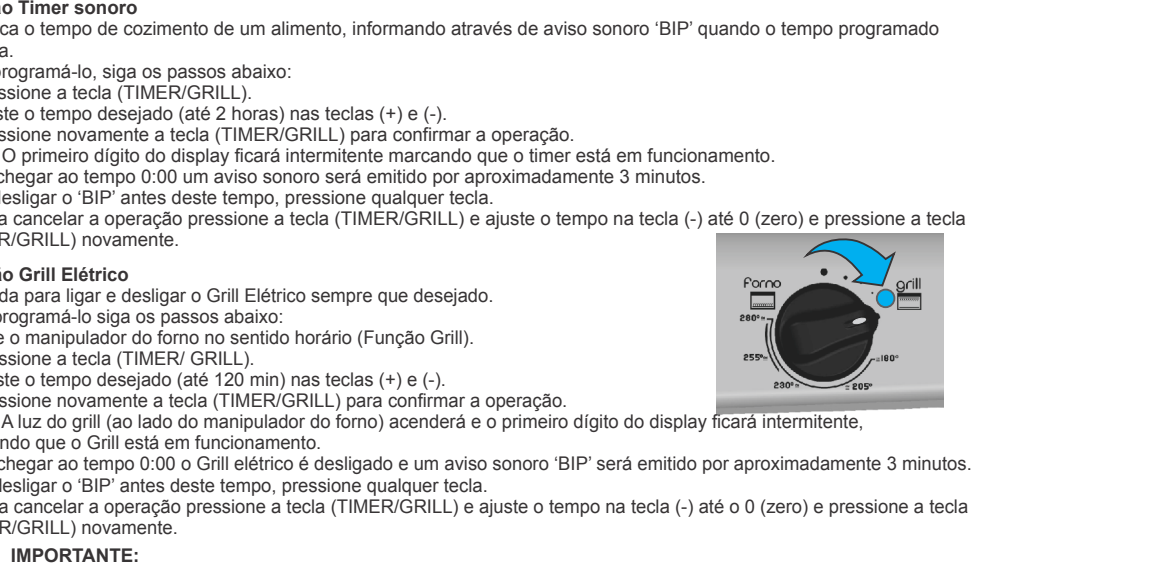
Funcionamento

Acendimento dos queimadores (bocas) da mesa
Pressione e gire o botão do queimador escolhido para a seguinte até a posição alta.
Acione o interruptor de gás.
Nos modelos com acendimento superautomático é só girar o botão.



Timer digital

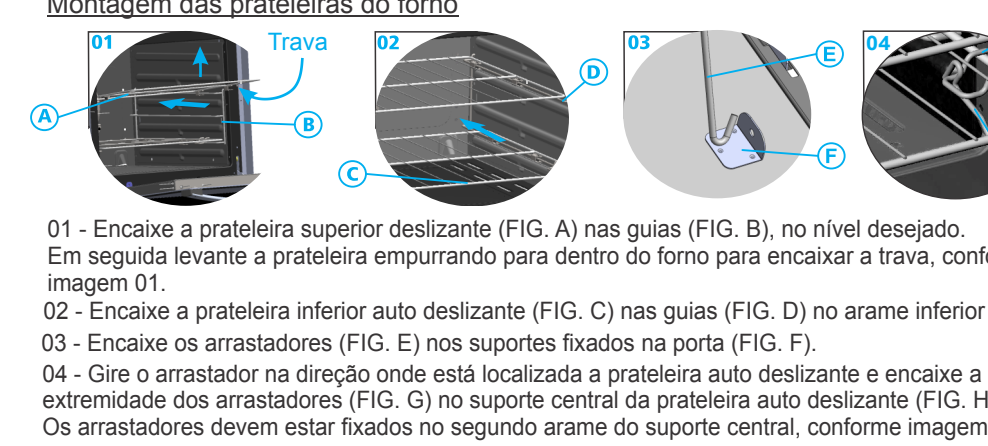
O timer digital possui 3 funções distintas:
Funcão 1: Timer On/Off
Funcão 2: Timer On/Off
Funcão 3: Timer On/Off



Limpeza e Manutenção
Antes de iniciar a limpeza do fogão, retire o plug da tomada elétrica.
Antes de limpar o fogão, use produtos adequados para limpeza de metais e vidros.

Limpeza e Manutenção

Limpeza geral do fogão
Antes de iniciar a limpeza do fogão, retire o plug da tomada elétrica.
Antes de limpar o fogão, use produtos adequados para limpeza de metais e vidros.

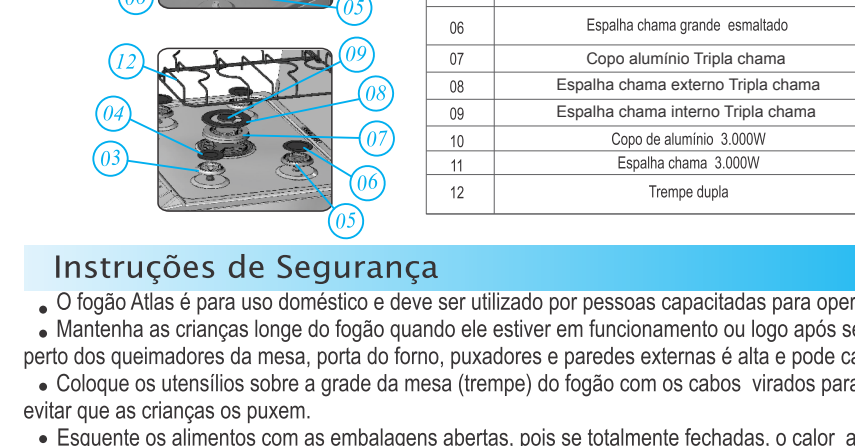


Limpeza do forno
Para limpar a grelha e a tampa inferior do forno, use um pano úmido e esponja com sabão ou detergente neutro.



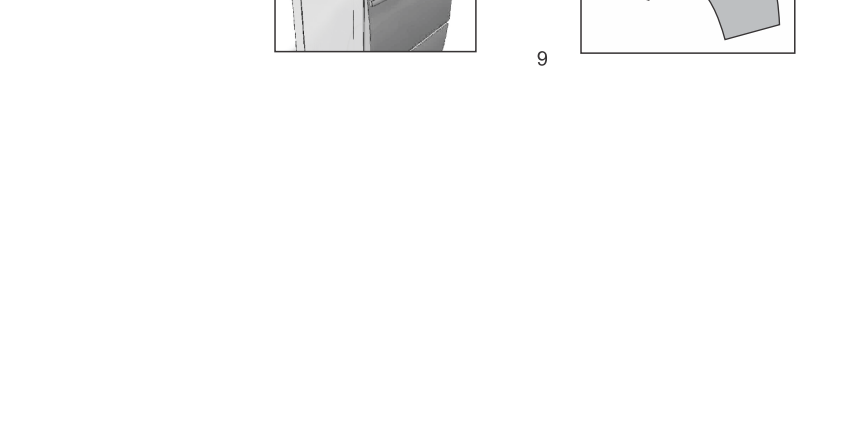
Prateleiras do forno

Para sua segurança, as grades do seu fogão foram projetadas para travar ao atingirem a abertura máxima permitida (Fig. P).
Para retirar a grade para limpeza, proceda da seguinte forma:
Empurre a grade até o fundo do fogão.



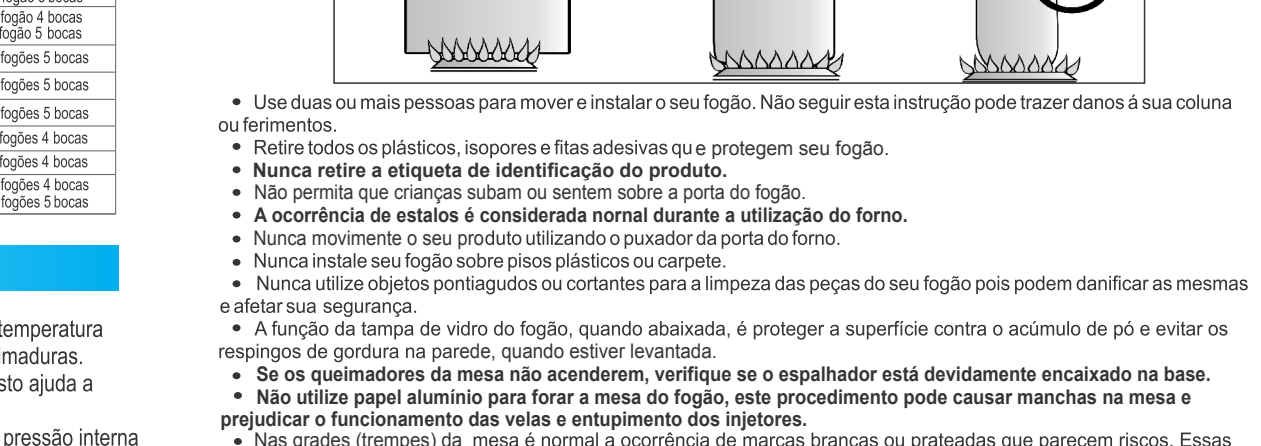
Instalação

O fogão Atlas é para uso doméstico e deve ser utilizado por pessoas capacitadas para operar.
Maneja as chamas longe do fogão quando ele estiver em funcionamento ou logo após seu uso.



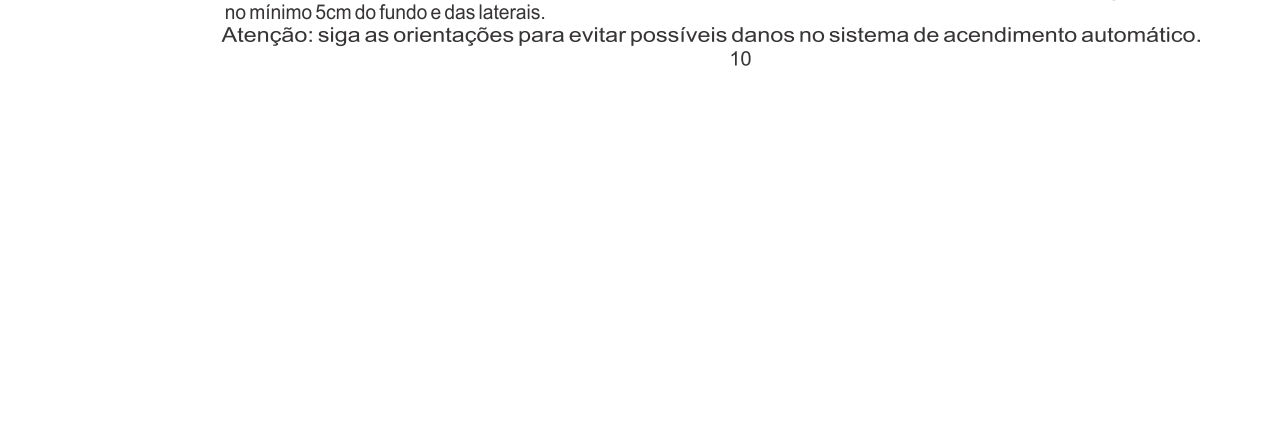
Instalação

Este aparelho não se destina à utilização por pessoas (inclusive crianças) com capacidades físicas, sensoriais ou mentais reduzidas, ou por pessoas com falta de experiência e conhecimento, a menos que tenham recebido instruções referentes à utilização do aparelho ou estejam sob a supervisão de uma pessoa responsável pela sua segurança.



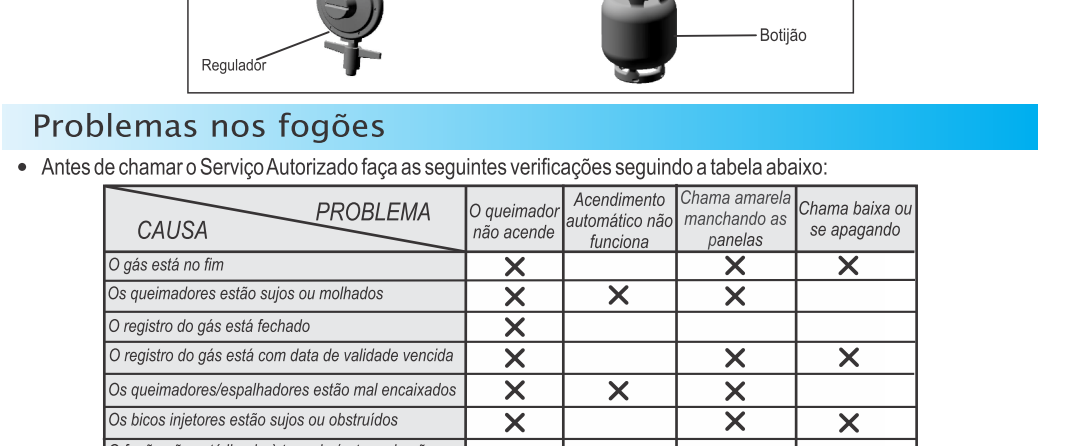
Instalação

Use um fio de proteção contra raios para evitar danos ao aparelho e ao usuário.
Não toque na parte elétrica do aparelho quando estiver ligado.



Cuidados com o gás

Para sua segurança, mantenha o regulador de pressão do gás fechado quando não estiver usando o fogão.
Antes de acender o fogão, verifique se o gás está chegando corretamente e se os botões estão desligados.

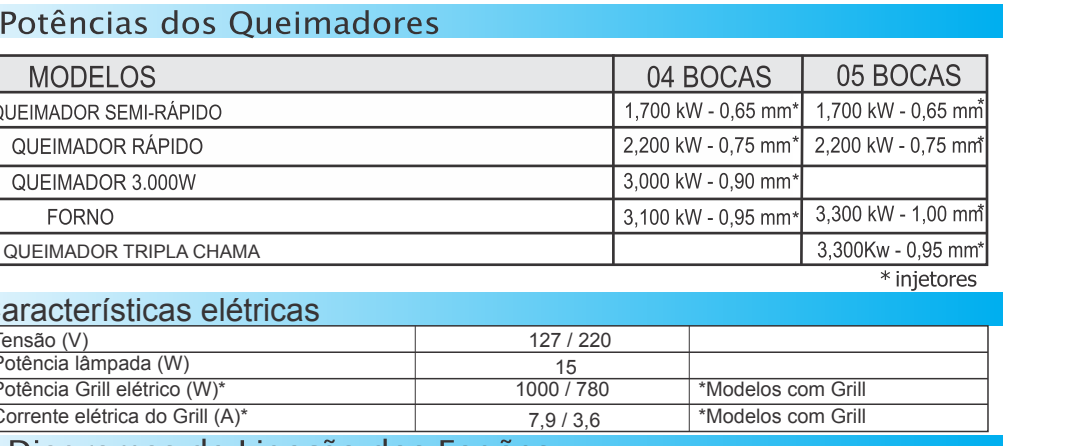


Problemas nos fogões

Table with columns: CAUSA, PROBLEMA, Solução sugerida

Problemas nos fogões

Observe a chama e o som do queimador. Se a chama não estiver azul e o som não estiver normal, desligue o fogão e procure a causa do problema.



Especificações Técnicas

Table with columns: Modelos, Medidas dos produtos, Potências dos Queimadores

Certificado de Garantia

Atlas garante estar entregando aos seus consumidores um produto para uso doméstico em perfeitas condições de uso e adequado aos fins que se destina.
A confiança que a empresa tem na qualidade de seus produtos permite conceder garantia total de 1 (um) ano, sendo esta dividida em 90 (noventa) dias iniciais de garantia legal e garantia contratual de 275 (duzentos e setenta e cinco) dias.

2.0 GARANTIA CONTRATUAL
Esta garantia de 275 (duzentos e setenta e cinco) dias é exclusivamente concedida pela confiança que a empresa possui na qualidade de seus produtos.

3.0 GARANTIA CONTRATUAL NÃO COBERTA
Decorrido o prazo de garantia legal de 90 (noventa) dias não serão cobertos:
3.1 - Reposição de Vidros, queimadores, espalhadores, tampas e manipulos;
3.2 - Despesas com o transporte do produto, caso seja necessário sua remoção para o serviço autorizado;

Certificado de Garantia

4.0 - Extinção de Garantia
Extinção de garantia do produto:
4.1 - For utilizado em desacordo com as instruções constantes neste manual;
4.2 - Sofrer uso indevido, fora dos padrões da razoabilidade e negligências causadas pelo consumidor;



Atlas Eletrodomésticos, oferece aos seus consumidores facilidades do Serviço de Atendimento ao Consumidor, se dispõe a fornecer orientações e esclarecimentos sobre os seus produtos e receber reclamações e sugestões.

Certificado de Garantia

Este produto possui uma ENCE - Etiqueta Nacional de Conservação de Energia, a qual consta o rendimento médio dos queimadores da mesa e a manutenção de temperatura do forno.
O fogão Atlas atende a norma de desempenho e segurança conforme especificações do INMETRO. O uso de alternativas diferenciadas como dispositivos de apoio e acessórios que não acompanham o produto, ficam de inteira responsabilidade do usuário.



Fale com o ATLAS, ligue gratuitamente de todo território nacional ou se preferir escreva para o endereço abaixo.



Atlas Indústria de Eletrodomésticos Ltda
BR 150, 508 Bairro Petrycoski
85501-070 - Pato Branco - Paraná - Brasil
CNPJ: 78242849/0001-69
Insc. Est: 316492394
www.atlas.ind.br

Certificado de Garantia

Este produto possui uma ENCE - Etiqueta Nacional de Conservação de Energia, a qual consta o rendimento médio dos queimadores da mesa e a manutenção de temperatura do forno.
O fogão Atlas atende a norma de desempenho e segurança conforme especificações do INMETRO. O uso de alternativas diferenciadas como dispositivos de apoio e acessórios que não acompanham o produto, ficam de inteira responsabilidade do usuário.

Instalação

Este aparelho não se destina à utilização por pessoas (inclusive crianças) com capacidades físicas, sensoriais ou mentais reduzidas, ou por pessoas com falta de experiência e conhecimento, a menos que tenham recebido instruções referentes à utilização do aparelho ou estejam sob a supervisão de uma pessoa responsável pela sua segurança.

Cuidados com o gás

Para sua segurança, mantenha o regulador de pressão do gás fechado quando não estiver usando o fogão.
Antes de acender o fogão, verifique se o gás está chegando corretamente e se os botões estão desligados.

Problemas nos fogões

Table with columns: CAUSA, PROBLEMA, Solução sugerida

Certificado de Garantia

Atlas garante estar entregando aos seus consumidores um produto para uso doméstico em perfeitas condições de uso e adequado aos fins que se destina.
A confiança que a empresa tem na qualidade de seus produtos permite conceder garantia total de 1 (um) ano, sendo esta dividida em 90 (noventa) dias iniciais de garantia legal e garantia contratual de 275 (duzentos e setenta e cinco) dias.

Certificado de Garantia

Este produto possui uma ENCE - Etiqueta Nacional de Conservação de Energia, a qual consta o rendimento médio dos queimadores da mesa e a manutenção de temperatura do forno.
O fogão Atlas atende a norma de desempenho e segurança conforme especificações do INMETRO. O uso de alternativas diferenciadas como dispositivos de apoio e acessórios que não acompanham o produto, ficam de inteira responsabilidade do usuário.

Instalação

Este aparelho não se destina à utilização por pessoas (inclusive crianças) com capacidades físicas, sensoriais ou mentais reduzidas, ou por pessoas com falta de experiência e conhecimento, a menos que tenham recebido instruções referentes à utilização do aparelho ou estejam sob a supervisão de uma pessoa responsável pela sua segurança.

Cuidados com o gás

Para sua segurança, mantenha o regulador de pressão do gás fechado quando não estiver usando o fogão.
Antes de acender o fogão, verifique se o gás está chegando corretamente e se os botões estão desligados.

Problemas nos fogões

Table with columns: CAUSA, PROBLEMA, Solução sugerida

Certificado de Garantia

Atlas garante estar entregando aos seus consumidores um produto para uso doméstico em perfeitas condições de uso e adequado aos fins que se destina.
A confiança que a empresa tem na qualidade de seus produtos permite conceder garantia total de 1 (um) ano, sendo esta dividida em 90 (noventa) dias iniciais de garantia legal e garantia contratual de 275 (duzentos e setenta e cinco) dias.

Certificado de Garantia

Atlas garante estar entregando aos seus consumidores um produto para uso doméstico em perfeitas condições de uso e adequado aos fins que se destina.
A confiança que a empresa tem na qualidade de seus produtos permite conceder garantia total de 1 (um) ano, sendo esta dividida em 90 (noventa) dias iniciais de garantia legal e garantia contratual de 275 (duzentos e setenta e cinco) dias.

Certificado de Garantia

Atlas garante estar entregando aos seus consumidores um produto para uso doméstico em perfeitas condições de uso e adequado aos fins que se destina.
A confiança que a empresa tem na qualidade de seus produtos permite conceder garantia total de 1 (um) ano, sendo esta dividida em 90 (noventa) dias iniciais de garantia legal e garantia contratual de 275 (duzentos e setenta e cinco) dias.