

# magicbaby

o presente é mágico.

## MANUAL DE INSTRUÇÕES

Dispositivo de Retenção – Para crianças de 15 a 36 Kg – (Grupos II e III)



Sob condições  
expressas no  
Certificado de Garantia.

Modelo Depositado.  
Patentes Requeridas.

## ATENÇÃO:

- "Este produto é apropriado para crianças com peso compreendido entre 15kg a 36kg."
- **Para Grupo II e III (de 15 a 36kg):** A cadeira deve ser instalada somente no banco de trás do automóvel. A cadeira e a criança devem sempre estar presas pelo cinto de segurança do veículo."
- "Siga todas as instruções deste manual para que a criança tenha a maior proteção possível em caso de acidente."
- "Este equipamento é projetado para ser utilizado apenas em bancos veiculares voltados para frente."
- "Este dispositivo de retenção para crianças foi projetado para absorver parte da energia de um impacto do veículo, de forma a reduzir o risco do usuário, em casos de colisão ou de desaceleração repentina do veículo, limitando o deslocamento do corpo da criança."
- "O equipamento desocupado (que não esteja sendo utilizado) deve ser mantido preso ao cinto de segurança ou no porta-malas do veículo."
- "Os itens rígidos e as partes de plástico do dispositivo de retenção para crianças devem ser posicionados e instalados para, durante o uso cotidiano do veículo, não ficarem presos por um assento móvel ou uma porta do veículo."
- "Nunca efetue qualquer modificação ou acréscimo no dispositivo de retenção para crianças em veículos automotivos. O conjunto de componentes do dispositivo de retenção foi testado e aprovado para proteger a criança. Desta forma, o responsável por qualquer alteração no dispositivo de retenção, descaracterizando assim as condições da certificação, afetará a segurança da criança."
- "Nunca transporte a criança sem um equipamento de retenção ou num equipamento que não seja adequado a sua idade, peso e altura, pois, desta forma, ela estará em maior risco de sofrer lesão em caso de um acidente."
- "Por se tratar de um item de segurança, nunca adquira um produto usado, principalmente por não serem conhecidos os esforços a que o produto foi submetido anteriormente."
- "Não utilize este equipamento se o mesmo passar por acidente."
- **ATENÇÃO: CASO ESTE PRODUTO TENHA SIDO SUBMETIDO A UM ESFORÇO EM CASO DE ACIDENTE, SUBSTITUA-O IMEDIATAMENTE.**
- "Nunca deixar a criança no dispositivo de retenção para crianças em veículos automotivos, sem a devida supervisão de um adulto."
- "Nunca deixe a criança sozinha no veículo."
- "Um dos grandes objetivos dos dispositivos de retenção é evitar ao máximo que o corpo da criança sofra movimento. Desta forma, antes de sair com o veículo, certifique-se de que o dispositivo de retenção esteja bem firme no banco do veículo, e que o sistema de retenção do mesmo esteja devidamente afivelado à criança."
- "Nunca deixe bagagens ou outros objetos passíveis de causar ferimentos próximos da criança."
- "Não retire os adesivos do dispositivo"
- "Guardar este manual de instruções para eventuais consultas."



## Instruções de Montagem e Manuseio

O Produto deve ser vendido na embalagem original lacrada por fita adesiva.  
**INSTALANDO O BOOSTER NO VEÍCULO**  
Grupo II e III 15 a 36Kg

**\*\* Atenção \*\* O veículo deve estar equipado com o cinto de segurança de 3 pontos**

1 – Posicione o assento no banco traseiro do veículo, ao alcance do cinto de segurança.

2 – Acomode a criança com a tira diagonal do cinto de segurança do automóvel cruzada sobre o tórax (passando pelo ombro) e a tira abdominal passando pelos apoios (em vermelho) embaixo dos apoios dos braços do assento.



3 – Prenda o fecho de segurança, e verifique para que as tiras não fiquem torcidas.




**\*\* IMPORTANTE \*\***  
Não deixe as tiras torcidas

## Instruções de Montagem e Manuseio

O Produto deve ser vendido na embalagem original lacrada por fita adesiva.

### RETIRANDO O TECIDO PARA LIMPEZA

Grupo II e III 15 a 36Kg




1 – Solte as duas tiras que prendem o tecido dos pinos localizados atrás do assento.

2 – Solte também as 3 tiras localizadas na parte frontal com acesso na parte de baixo do assento (B).



3 – Retire o tecido, e para recolocar o tecido, faça o procedimento inverso, coloque primeiro as tiras da frente e depois as de trás.



## Assistências Técnicas

### ASSISTÊNCIAS TÉCNICAS

TELEFONE	CIDADE	EST	E-MAIL
(19) 3406-5996/3601-6700	AMERICANA	SP	ciclolola@terra.com.br
(79) 3211-5242	ARACAJU	SE	lmaquilhaes47@ig.com.br
(31) 3201-0988/3222-9584	B.HORIZONTE	MG	edubrinquedos@yahoo.com.br
(14) 3232-2434	BAURU	SP	FAX ( 14 ) 3232-2434
(61) 3274-6060	BRASILIA	DF	sosod@ig.com
(83) 3333-3833	CAMPINA GRANDE	PB	sosdosbrinquedos@ig.com.br
(19) 3304-1466/3304-5610/2335-1836	CAMPINAS	SP	peleubrinquedos@terra.com.br
(22) 2738-8199	CAMPOS	RJ	utidosbrinquedos@yahoo.com.br
(45) 3224-2703	CASCABEL	PR	ceganha.bicicletas@terra.com.br
(41) 3077-3194	CURITIBA	PR	pauloneitzke@hotmail.com
(32) 3236-1611	JUIZ DE FORA	MG	marcosbsbicas@hotmail.com
(19) 3554-7070	LEME	SP	contato@oficinadosbrinquedos.com.br
(82) 3328-9764	MACEIÓ	AL	autotv_play@hotmail.com
(44) 3227-3389/3026-3089	MARINGA	PR	contato@sosbrinquedos.com.br
(51) 9386-7225	PORTO ALEGRE	RS	Assistenciamaq@terra.com.br
(81) 3224-2765	RECIFE	PE	cliticadosbrinquedos@uol.com
(16) 3610-9233	RIBEIRÃO PRETO	SP	gepetow@terra.com.br
(21) 2489-6249/24502454/fax-24896248	RIO DE JANEIRO	RJ	eletrotec395@eletrotec395.com.br
(71) 3321-2371	SALVADOR	BA	FAX - ( 71 ) 3329-2557
(13) 3301-5253	SANTOS	SP	marcolinlanzelotti@yahoo.com.br
(98) 3235-4450	SÃO LUIZ	MA	eletron.line@ig.com.br
(11) 5093-4839/5041-6024	SÃO PAULO	SP	emergencia@hospitaldasbonecas.com.br
(11) 2643-2630	SÃO PAULO	SP	emergencia@hospitaldasbonecas.com.br
(11) 3167-5131/3078-6780	SÃO PAULO	SP	emergencia@hospitaldasbonecas.com.br
(11) 3645-3005/8831-0515	SÃO PAULO	SP	helpaames@terra.com.br
(11) 2618-1682	SÃO PAULO	SP	sosdasbonecas@uol.com.br
(11) 2671-5802	SÃO PAULO	SP	sosdasbonecas@uol.com.br
(11) 2976-5394/2283-1034	SÃO PAULO	SP	sosdasbonecas@uol.com.br
(11) 4163-2777	SÃO PAULO	SP	loacosa@terra.com.br
(27) 3289-5134/3491	VILA VELHA	ES	eletrodlimas@click21.com.br

## RECOMENDAÇÕES GERAIS PARA NOSSA LINHA DE PRODUTOS

Para melhor efetuar a limpeza, vide página 12 para desmontar o produto

### Limpeza dos produtos confeccionados em tecidos

- Para a limpeza do tecido, use um pano úmido e sabão neutro.
- Toda vez que o bebê derrubar papinha ou leite, ou fizer xixi no tecido, procure limpá-lo na hora.



Lavar a mão



Não ajeitar



Não usar secadora

Não lavar a seco



### Limpeza dos produtos confeccionados em plástico

- Os produtos em plásticos podem ser lavados com esponja em água morna e sabão neutro (nunca detergente ou solventes), retirando o excesso de água com pano limpo, deixando sempre os componentes esticados até secar por completo. Evite também secá-los diretamente ao sol.

### Limpeza das estruturas cromadas e pintadas

- Não usar detergentes ou outro produto químico, apenas um pano umedecido em água morna e sabão neutro (se necessário). Retirar o excesso e secar com pano limpo, deixando as peças metálicas totalmente secas.

### Outros conselhos úteis

- Os produtos MagicBaby foram criados para dar todo o conforto e segurança para o seu bebê. Portanto, não dê outro uso ao que foi desenvolvido exclusivamente para o bebê.
- Quando retirar os produtos da embalagem de papelão, procurar fazê-lo com atenção. As vezes alguns componentes são fornecidos desmontados dentro da caixa e ao retirá-los podem ser danificados.
- A criança nunca deve ficar em pé sobre o assento.

• "ESTE É UM DISPOSITIVO DE RETENÇÃO PARA CRIANÇAS "UNIVERSAL". ELE É APROVADO PARA USO GERAL EM VEÍCULOS E SE ADAPTA NA MAIORIA, MAS NÃO EM TODOS OS ASSENTOS DE CARROS."

• "A CORRETA ADAPTAÇÃO É APROPRIADA SE O FABRICANTE DO VEÍCULO DECLARAR NO MANUAL QUE O VEÍCULO ACEITA UM DISPOSITIVO DE RETENÇÃO PARA CRIANÇAS "UNIVERSAL" PARA ESTE GRUPO DE MASSA."

• "EM CASO DE DÚVIDA, CONSULTE O FABRICANTE DO DISPOSITIVO DE RETENÇÃO PARA CRIANÇA."

• "APROPRIADO SE O VEÍCULO ESTIVER EQUIPADO COM CINTO DE SEGURANÇA DE TRÊS PONTOS / ESTÁTICO / COM RETRATOR."

# magicbaby

MAGIC TOYS DO BRASIL IND. E COM. LTDA

CNPJ. 74.638.651/0001-48

RUA JOÃO RANIERI, 1.375 – BONSUCESSO - GUARULHOS – SP – CEP.07177-120

TEL.:(11) 2436-3800 SAC.:(11)2436-3815

E-mail.: SAC@MAGICTOYS.COM.BR

SITE.: WWW.MAGICTOYS.COM.BR

## CERTIFICADO DE GARANTIA

A Magic Baby Indústria e Comércio garante este produto contra defeitos de fabricação por um período de 12 (doze) meses, já incluso o período de garantia legal de 90 (noventa) dias, com início a partir da data de emissão da nota fiscal.

Durante a vigência desta garantia e havendo necessidade de manutenção ou reparo, o consumidor deverá se dirigir com o produto e com a nota fiscal à Assistência Técnica mais próxima de sua residência. A relação de empresas que compõem a Assistência Técnica poderá ser verificada no manual que acompanha o produto ou no nosso site na internet: [www.magicbaby.com.br](http://www.magicbaby.com.br). Nenhum serviço poderá ser executado, senão através da Assistência Técnica autorizada. A Magic Baby se responsabiliza pela mão de obra, bem como pela substituição gratuita de peças durante a vigência da garantia, desde que os defeitos sejam devidamente comprovados, por uma de nossas assistências técnicas autorizadas, como sendo de fabricação.

### O QUE A GARANTIA NÃO ABRANGE:

- Despesas com substituição de peças que sofreram desgaste natural devido ao uso; estas serão de responsabilidade do consumidor.
- Peças e/ou componentes que tenham sido danificados em consequência de acidentes de transporte, montagem ou utilização em desacordo com as orientações do manual, amassamentos, golpes, excesso de peso e/ou resultantes de efeitos da natureza, como sol ou chuva.
- Defeitos decorrentes de exposição do produto a locais impróprios, como ambientes úmidos ou salinos, sem os devidos cuidados de manutenção e conservação.
- Custo de transporte e remoção do produto para consertos.
- Atendimento domiciliar.
- Conserto realizado por pessoas ou entidades não credenciadas pela Magic Baby.
- Serviços como: montagem do produto, limpeza, lavagem, regulagens e alinhamento por parte da Magic Baby ou de suas assistências técnicas (rede autorizada).
- Substituição do produto por outro do mesmo ou de outro modelo. A partir do término da garantia, a critério do adquirente do produto, as Assistências Técnicas continuarão a prestar serviços de manutenção e reparos, mas os valores serão cobrados. A Magic Baby obriga-se nos termos deste certificado, a reparar unicamente os produtos com comprovado defeito de fabricação, isentando-se de quaisquer responsabilidades e outras obrigações não previstas.

