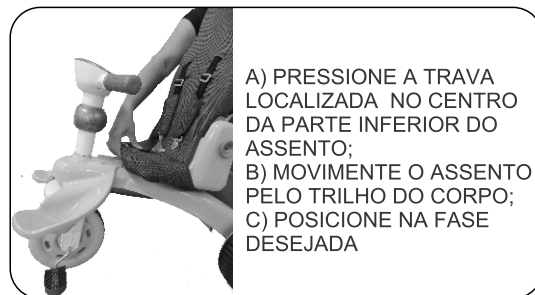


## FUNÇÕES

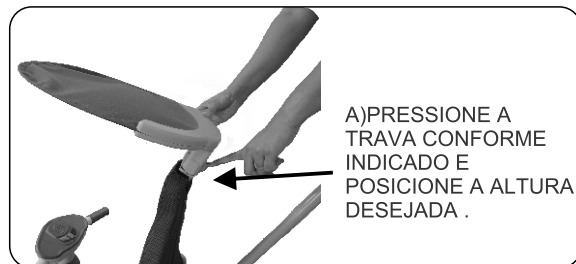
### RODA



### ASSENTO AJUSTÁVEL DE TRÊS FASES



### CAPOTA MÓVEL ARTICULADA EM TRÊS FASES



### HASTE DIRECIONAL




### ENCOSTO RECLINÁVEL EM TRÊS ESTÁGIOS



### FREIO




## INSTRUÇÕES DE ADESIVAGEM




## TROCA DE BATERIA DO MECANISMO DE SOM


A-USANDO UMA CHAVE PHILIPS DESPARAFUSE OS PARAFUSOS DO GUIDÃO, E RETIRE O PAINEL CONFORME INDICADO




B-VIRE O PAINEL E RETIRE OS PARAFUSOS DO SUPORTE COM UMA CHAVE PHILIPS



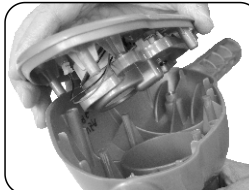
C-DESENCAIXE COM CUIDADO O SUPORTE E O MÓDULO DE SOM. DESPARAFUSE A CAIXA DO MÓDULO DE SOM E TROQUE AS TRÊS BATERIAS POR NOVAS, RESPEITANDO AS POLARIDADES



D- FECHÉ A TAMPA DO MÓDULO DE SOM E PARAFUSE, EM SEGUIDA ENCAIXE O MÓDULO, LEDS E SUPORTE E PARAFUSE. (CONFORME IMAGEM INDICADA)



E-ENCAIXE O PAINEL NO GUIDÃO ENCAIXANDO OS PINOS GUIAS EM SEUS ALOJAMENTOS E PARAFUSE



-Utilizar 03 (três baterias LR 44 de 1,65V não inclusas)  
-Utilizar somente bateria do tipo recomendado ou similar;  
-Diferentes tipos de baterias, novas e usadas, não devem ser misturadas;  
-As baterias descarregadas devem ser retiradas do brinquedo;  
-As baterias devem ser colocadas por um adulto, respeitando as polaridades;  
-As baterias não devem ser recarregadas;  
-Atenção! Os terminais de uma pilha ou bateria não devem ser colocados em curto-circuito.

## LIMPEZA E MANUTENÇÃO (ESTOFADO E TRICICLO)

Nunca lave o brinquedo com jato de água ou por imersão, simplesmente use um pano úmido com sabão neutro se necessário.	Não usar secadora.
Efetuar limpeza somente como recomendado, não use produtos químicos ex.: Alcool ou solventes.	Secar verticalmente.
O assento é removível e pode ser lavado somente manualmente não lavar em máquina.	Não passar a ferro.
Não usar alvejante a base de cloro.	Não limpe a seco, não remover manchas com solvente.

## RECOMENDAÇÕES DE USO

1. Não será considerado vício e/ou defeitos de fabricação o desgaste normal de peças, alterações nos tratamentos de pinturas, zincagem, etc.
2. O uso deste produto deve ser restrito à faixa etária e/ou à carga máxima indicada(s).
3. Este produto não foi idealizado e/ou previsto para exploração comercial ou uso coletivo.
4. A Magic Toys não autoriza, sob nenhuma hipótese, quaisquer alterações ou modificações deste produto.
5. Este brinquedo só deve ser entregue à crianças após ter sido montado por um adulto.
6. Mantenha peças pequenas e sacos plásticos fora do alcance de crianças.
7. Este brinquedo deve ter a supervisão de um adulto durante o uso.
8. Nunca use perto de escadas, subidas ou descidas, vias públicas, perto de piscinas ou locais com água.
9. A criança deve estar calçada para usar o produto.
10. O produto foi projetado para suportar uma criança de cada vez.
11. O produto não foi projetado para pular obstáculos, descer degraus superiores a 50mm, ser levantado pela alça com a criança no assento.

“Atenção!: O suporte para bolsas foi projetado para um peso máximo de 2kg, somente deve ser usado quando um adulto conduzir e ter atenção nos movimentos da criança, que deve estar com o cinto de segurança afivelado e regulado.”

## GARANTIA

Este produto possui 90 dias de garantia contados a partir da data de compra exposta em nota ou cupom fiscal de venda ao consumidor.

I- A garantia será invalidada se:

- 1.1- O produto for utilizado de maneira irregular ou inadequada às especificações técnicas e as recomendações de uso deste manual;
- 1.2- O produto tiver sido objeto de mau uso, maus tratos, descuidos, inclusive quanto ao tipo/local de uso ou armazenagem;
- 1.3- O produto for utilizado comercialmente e/ou coletivamente;
- 1.4- O produto tiver sido adquirido de mostruário, exposição e/ou no estado.

II- A garantia não cobre:

- II.1- Peças ou componentes que tenham sido danificados em consequência de acidentes de transporte, manuseio, amassamentos inclusive aqueles resultantes de atos de efeito ou por catástrofes da natureza;
- II.2- Mau uso, golpes, choques, excesso de peso;
- II.3- Os acessórios do produto o danos causados a estes;
- II.4- Remoção e transporte do produto para consertos;
- II.5- Atendimento domiciliar;

## ASSISTÊNCIA TÉCNICA

Sr Consumidor, para eventuais esclarecimentos quanto ao produto e seus componentes é obrigatório a guarda e apresentação deste manual de instruções.

São Paulo - Capital  
**HOSPITAL DAS BONECAS  
BRINQUEDOS E GAMES**

Rua Alfredo Pujol, 91 - Santana - São Paulo  
Tel: 2976-5394 / 2283-1034

Rua da Móoca, 2636 - Mooca - São Paulo - Brasil  
Tel: 2618-1682 / 2096-2567

Rua Alonso Calameres, 17 - Tatuapé - São Paulo - Brasil  
Te: 2674 5802

REV. 01/16

### DATA DE FABRICAÇÃO

**MAGIC  
TOYS**

Magic Toys do Brasil Ind. e Com. Ltda  
Rua João Ranieri, 1375 - Bonsucesso  
Guarulhos - SP - Brasil - Cep 07177-120  
Tel.: (11) 2436.3800 - Fax: (11) 2436.3801  
e-mail: vendas@magictoys.com.br

Sac 24363815  
sac@magictoys.com.br

Fabricado no Brasil  
Cód. FI332

# TRIKE



Versão Super Trike (com estofado)  
Versão FIT Trike (sem estofado)

## MANUAL DE INSTRUÇÕES

Este manual é parte integrante do produto e contém seu certificado de garantia.

Atenção:  
ler as instruções  
antes do uso,  
seguir-las e  
mante-las como  
referência.

**MAGIC  
TOYS**

Indicado  
para crianças  
a partir de  
**9**  
meses  
Peso Máx. 21kg