



MULTILASER

Saúde



CADEIRA DE MASSAGEM DOBRÁVEL COM AQUECIMENTO

HC199 - MANUAL DE INSTRUÇÕES







CADEIRA DE MASSAGEM DOBRÁVEL COM AQUECIMENTO

HC1999 - MANUAL DE INSTRUÇÕES

Por favor, leia atentamente o manual do usuário para entender o uso e as operações corretamente.



PRECAUÇÕES DE SEGURANÇA

- ANTES DE USAR, LEIA ATENTAMENTE ESTAS “PRECAUÇÕES DE SEGURANÇA” PARA GARANTIR O FUNCIONAMENTO ADEQUADO.
- AS SEGUINTE “PRECAUÇÕES DE SEGURANÇA” SÃO DE GRANDE AJUDA PARA O USO CORRETO DESTA PRODUTO.
- PARA INDICAR CLARAMENTE OS GRAUS DE PERIGO E DANO, AS CLASSES DE ACIDENTES CAUSADAS PELO USO INCORRETO SÃO CLASSIFICADAS COMO “AVISO” E “CUIDADO”, AS INSTRUÇÕES MARCADAS A SEGUIR DEVEM SER ESTRITAMENTE SEGUIDAS:


AVISO	A operação inadequada pode causar ferimentos aos usuários.
▲ CUIDADO	A operação inadequada pode causar lesões aos usuários ou danos ao produto.

	Proibido. Instruções específicas serão indicadas nos desenhos do diagrama (por exemplo, os desenhos da esquerda significam que a desmontagem não é permitida).
	Instruções específicas obrigatórias serão indicadas nos desenhos do diagrama (por exemplo, os desenhos à esquerda significam desconectar o plugue de alimentação).



▲ AVISO

	<p>OBRIGATÓRIO</p> <p>Recomendamos que aqueles com qualquer uma das seguintes condições consultem um médico antes de usar. Pessoas que usem instrumentos médicos eletrônicos embutidos no corpo, como marca-passo cardíaco, etc. Pessoas sob tratamento médico, especialmente aqueles que se sentem desconfortáveis. Pacientes com tumores malignos, pacientes com doença cardíaca, pacientes agudos. Mulheres grávidas ou durante o ciclo menstrual. Pessoas com osteoporose ou fratura na coluna. Pessoas com doença de pele ou cujas peles estão lesionadas. Pessoas com temperatura corporal superior a 38 graus (fase febril).</p>
	<p>PROIBIDO</p> <p>A supervisão é obrigatória quando o produto for usado por crianças com deficiência intelectual. Não permita que crianças brinquem com o produto. Não permita que mais de uma pessoa use este produto por vez. Não danifique, processe, dobre excessivamente, puxe com força, torça ou dê nó no cabo de alimentação. Não use o produto quando o cabo de alimentação estiver danificado. Não permita que os menores usem o produto.</p>



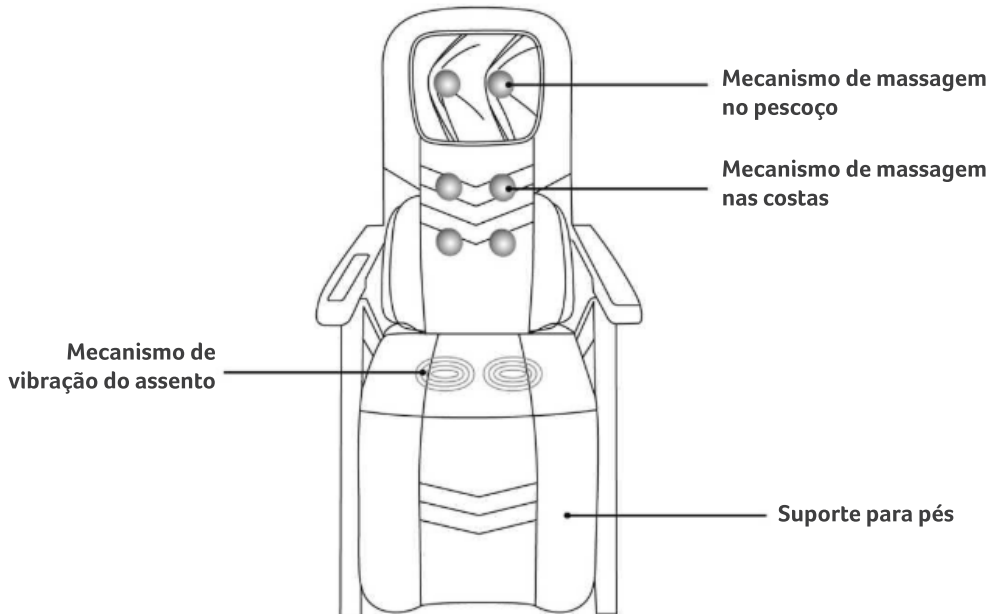
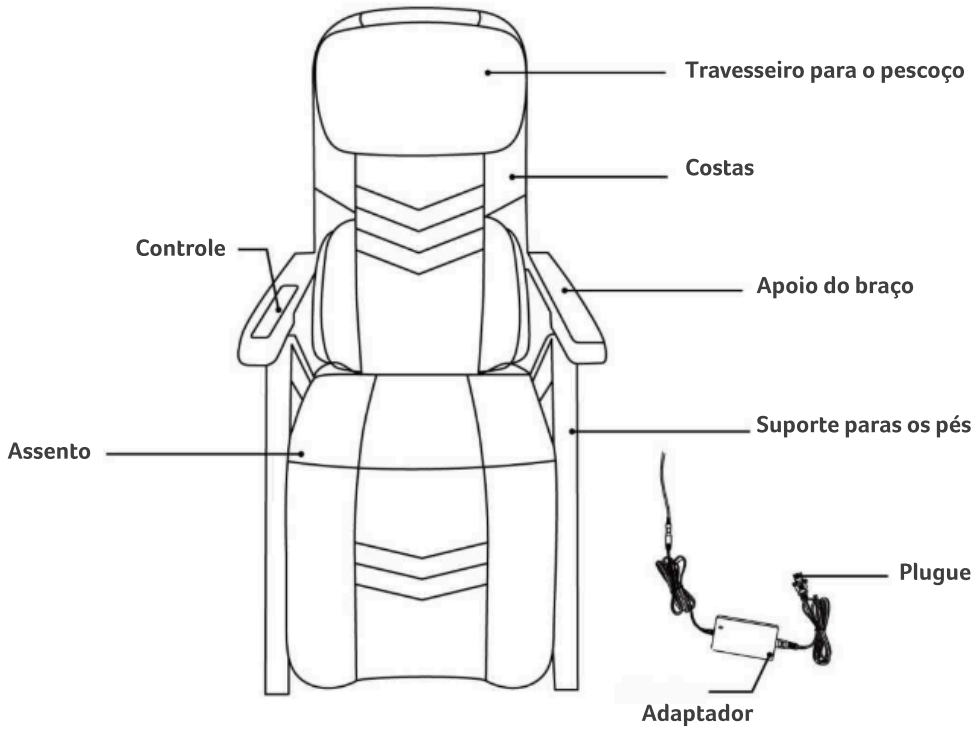
 NÃO DESMONTE	Qualquer outra pessoa, exceto pessoal de manutenção especificado por nossa empresa, não deve desmontar, fazer a manutenção ou reformar este produto. Se houver algum problema, entre em contato com o revendedor local imediatamente.
---	---

CUIDADO

 OBRIGATÓRIO	<p>Não use este produto continuamente por mais de 15 minutos. Não coloque objetos pesados sobre o produto. O tempo de trabalho padrão do produto é de 15 minutos. Por favor, não cubra o produto com cobertor ou travesseiro quando ele for usado, para evitar que o usuário seja queimado ou cause um incêndio. Por favor, não fique em pé no produto para evitar qualquer falha. Não opere o controlador com as mãos molhadas. Não deixe o produto ao ar livre. É proibido mergulhar todo o produto em água ou outro líquido durante a limpeza. Se o produto for movido de um lugar de baixa temperatura para um local mais quente, é aconselhável usá-lo uma hora depois para evitar a falha da função causada pela condensação de vapor. Não use este produto junto com outros equipamentos terapêuticos. Pessoas insensíveis ao calor devem ser acompanhadas por outra pessoa ao usar este produto. Não use este produto para tratamento médico. Por favor, pare de usar este produto imediatamente se encontrar alguma situação anormal (como fumaça ou cheiro peculiar) durante o uso. Por favor, use a fonte de alimentação apenas com tensão nominal. Por favor, verifique o produto antes de usar. Se algum dano for encontrado, entre em contato com o revendedor para reparar imediatamente. Não use este produto em ambiente úmido para evitar choque elétrico. Durante o uso, caso sinta algum desconforto, por favor, pare de usar o produto imediatamente e, em seguida, consulte o seu médico. Depois do uso, por favor, interrompa a fonte de energia.</p>
 PROIBIDO	<p>Não use o produto dentro de meia hora após a refeição. Não durma durante o funcionamento do produto. Não use o produto depois de ter ingerido bebidas alcoólicas ou ciente de qualquer anormalidade em seu corpo. Não use relógio, pulseira e não coloque celular, chaves e outros objetos de valor em sua jaqueta quando usar o produto. Não use gasolina, detergente concentrado e sprays ou borrife pesticidas para limpeza. Não coloque o produto próximo de combustível. Não fume ao usar o produto para evitar fogo perto da área inflamável.</p>

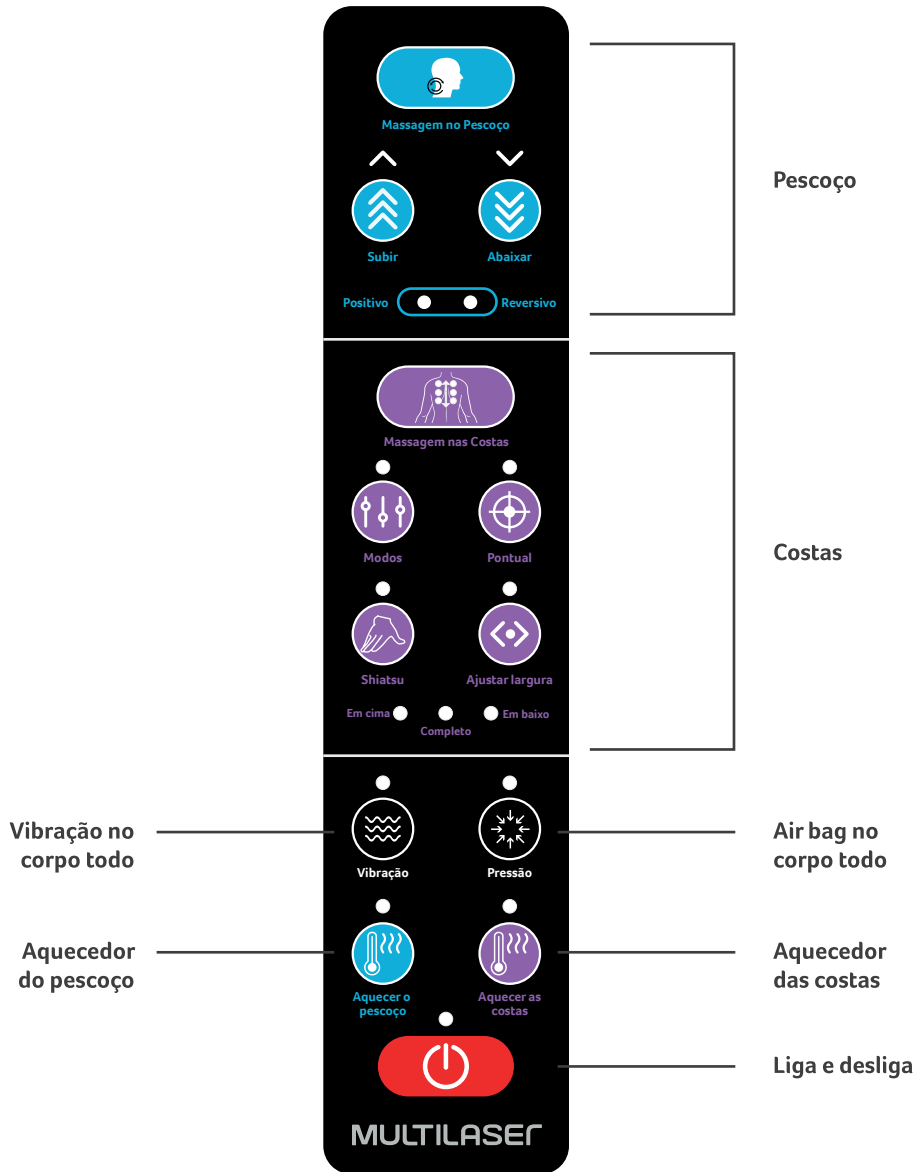


EXTRUTURA EXTERNA





PAINEL DE CONTROLE

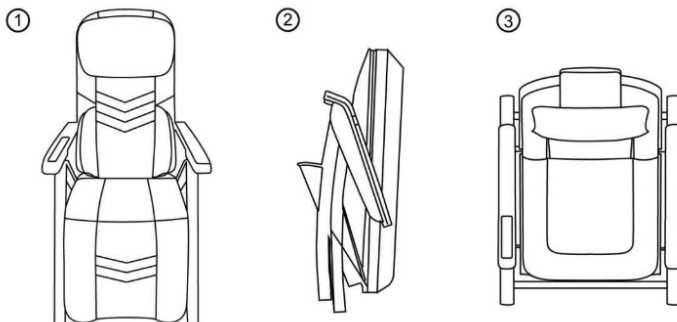




LOCALIZAÇÃO DOS BOTÕES

1. Botão de massagem no pescoço: para começar a massagear o pescoço pressione uma vez para os nós de massagem rodarem no sentido horário.
2. Botão de massagem nas costas: comece a massagem nas costas com “Completa”, pressione novamente e os nodos de massagem mudam para “Superior”. Pressione pela terceira vez e mudará para “Inferior”. Circule por essas áreas apertando o botão.
3. Botão de modo: três modos opcionais — Calmante, Energizante, Dormir.
4. Botão de massagem pontual: escolha uma das suas áreas favoritas e pressione este botão para que os nós de massagem se posicionem e a massagem.
5. Botão de shiatsu: escolha sua área favorita: costas completas, parte superior das costas ou parte inferior das costas, e pressione este botão para que os nós de massagem parem na área escolhida e façam massagem.
6. Botão de ajuste de largura: escolha a posição dos nós de massagem. Para mudar o ângulo pressione o botão.
7. Botão de vibração: começa a vibração na perna.
8. Botão de aquecimento: ativa/desativa a função de aquecimento.
9. Botão liga/desliga: para ligar e desligar o aparelho.

DIAGRAMA ESQUEMÁTICO



Para dobrar a cadeira:

- Passo 1: Fique ao lado da cadeira, pressione a trava sob o apoio de braço
- Passo 2: Levante o apoio de braço e o apoio de cabeça, para dobrar a cadeira
- Passo 3: Ajuste a cadeira para manter as rodas tocando o chão, empurre a cadeira para o local desejado e equilibre-a nas pernas da cadeira.

Para desdobrar a cadeira:

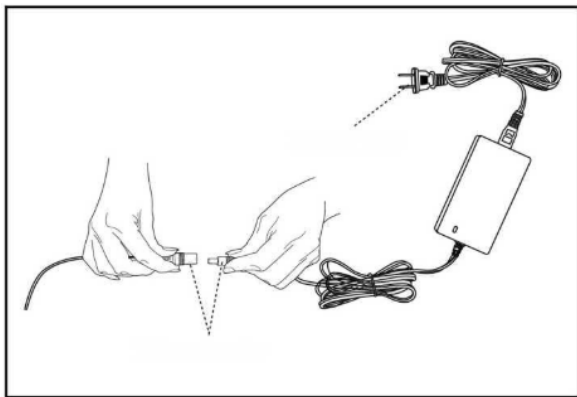
- Etapa 1: Puxe a trava sob o apoio de braço
- Passo 2: Pressione o apoio de braço e encosto de cabeça ao mesmo tempo para desdobrar a cadeira
- Passo 3: Ajuste os ângulos de preferência da cadeira sentando-se nela, e desfrute da massagem.

⚠ Cuidado para não prender as mãos





- Por favor, verifique se o produto está danificado ou não antes de usar.
- Por favor, coloque o produto no chão plano.
- Conecte o plugue do adaptador de energia com o conector de energia do produto e
- Coloque o conector em tomada AC 100V-240V.
- Depois de conectar a energia, pressione o botão liga/desliga para entrar no modo de espera e pressione o botão de função na função de massagem.
- Após o uso, desligue o interruptor de energia e retire o plugue da tomada.



Plugue de alimentação

CONECTOR DC

⚠ ATENÇÃO

- Tempo de 5 min, 10 min, 15 min (o tempo padrão da máquina é 15 min).
- A máquina desligará automaticamente após 15 minutos. Para uso posterior, pressione a tecla de função correspondente.
- Não fique sobre este produto ou coloque-o na cama para usar.
- Ao mover o produto, não puxe o cabo diretamente nem arraste o produto, para evitar danos.
- Após o uso, por favor, guarde bem o produto e não deixe crianças se aproximarem, para evitar lesões.

MANUTENÇÃO

1. Limpeza

- Antes de limpar, verifique se a fonte de alimentação está desligada e se o plugue foi retirado da tomada.
- Use um pano macio para limpar a superfície do produto e do controle.
- Use um pano com detergente de limpeza para limpar a unidade principal da cadeira de massagem e, em seguida, use um pano seco e macio para secá-la.





▲ ATENÇÃO

- Não puxe o plugue de alimentação com a mão molhada.
- Não use produtos de lavagem com água, não borrife água ou outros líquidos no interior do produto.
- Não use detergente de limpeza corrosivo, como produtos químicos ou diluentes, para limpar a cadeira de massagem, caso contrário, a cor do estofamento desbota ou a cadeira de massagem pode rachar ou ser corroída.
- Não use ferro de passar nos estofos.
- Quando o produto estiver molhado, não retire a tampa do tecido, deixe o produto secar naturalmente.

2. Manutenção

- Antes de limpar, verifique se a fonte de alimentação está desligada e se o plugue foi retirado da tomada.
- Remova a poeira. Mantenha a cadeira de massagem limpa e longe de lugares úmidos.
- Se a cadeira de massagem não for usada por um longo período de tempo, por favor, cubra a cadeira de massagem com uma capa à prova de poeira (pelo consumidor).

▲ ATENÇÃO

Não armazene o produto sob luz solar direta ou em locais de alta temperatura. Isso pode fazer com que a cor dos estofos desapareça.

Gentilmente lembrando

Por favor, verifique se existe algum dos sintomas abaixo quando o produto estiver em uso diário:

- Cheiro de queimado.
- Toque no fio, às vezes a energia está ligada, às vezes a energia está desligada.
- O cabo de força aquece.
- Outras anormalidades.

▲ ATENÇÃO

- Se alguma das anomalias acima mencionadas existir, por favor, pare de usar o produto para evitar que aconteça um acidente.
- Desligue a fonte de alimentação e retire o plugue, e entre em contato com o revendedor local ou entre em contato conosco.
- Não desmonte o produto para consertar.



Nº	Sintoma	Possível causa	Solução
1	Há um barulho tinindo durante o movimento.	Isso é perfeitamente normal causado pelo funcionamento do produto.	É normal e não precisa de conserto.
2	O massageador de pés não pode ser iniciado.	O plugue de alimentação está solto. O interruptor de alimentação não está ligado.	Insira o plugue na tomada com firmeza. Ligue o interruptor de alimentação.
3	Parada durante o uso.	O tempo de trabalho padrão foi alcançado.	Reutilize 30 minutos depois.

Caso haja algum problema incomum depois de verificar os itens acima, entre em contato com o revendedor local para solicitar um engenheiro de serviço autorizado.

ESPECIFICAÇÕES TÉCNICAS

Tensão nominal: 12V

Potência nominal: 60 W

Bivolt

Medidas: 29x108x65cm

Peso: 18,2 Kg

TERMOS DE GARANTIA

Esta garantia não cobre qualquer defeito do produto decorrente do uso e do desgaste natural ou decorrente da utilização inadequada, incluindo, sem limitações, o uso normal e habitual, de acordo com as instruções da Multilaser para o uso e a manutenção do produto.

Esta garantia não cobre defeitos do produto decorrente de instalações, modificações, reparos ou quando o produto for aberto por um profissional não autorizado pela Multilaser.

Esta garantia também não cobre defeitos no produto decorrentes do uso de acessórios ou outros dispositivos periféricos que não sejam originais da Multilaser projetados para o uso com o produto.

Em caso de defeito de fabricação, desde que comprovado, a Multilaser limita-se a consertar ou substituir o produto defeituoso.

Este produto está garantido pela Multilaser pelo período de 3 anos.

O certificado somente terá validade com a apresentação da NF de compra. Leia com atenção os termos de garantia acima.

NF/Nº _____ Data da Compra _____ / _____ / _____





RESPONSABILIDADE AMBIENTAL

Logística Reversa Multilaser

Descarte seu produto ou acessórios de forma consciente. Não descarte este aparelho e seus acessórios em lixo comum.

Através do programa de logística reversa a Multilaser disponibiliza pontos de coleta em todas as capitais do país. Para maiores informações acesse o link <http://suporte.multilaser.com.br/home/coleta-reciclagem>

Imagens meramente ilustrativas.





MULTILASER

Saúde

