

Manual de Instruções

Banheira Luxo Rígida

Ref. 7015



Galzerano

O lugar do seu bebê.

COMPONENTES



1X



1X



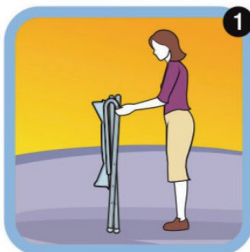
1X



1X

INSTRUÇÃO DE MONTAGEM

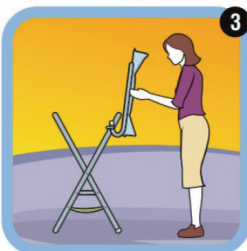
1



1



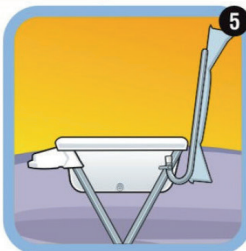
2



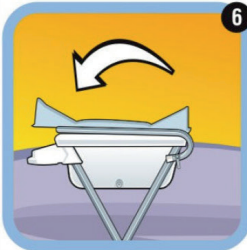
3



4



5



6

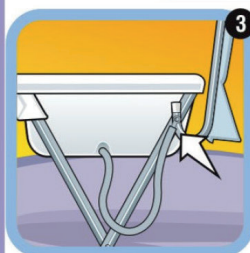
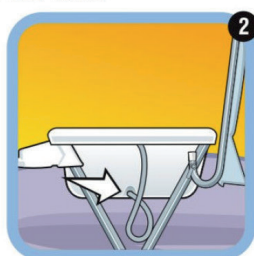
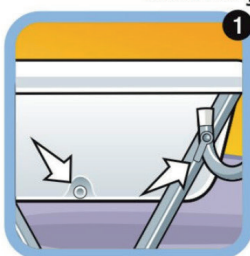
Retire a estrutura metálica da caixa, corte a fita que prende as duas pernas em sua lateral metálica (fig.1), levante o trocador (fig. 2) e abra o suporte deslocando os pés em sentido contrário (fig. 3).

Coloque a saboneteira (fig. 4) e depois a banheira sobre o suporte (fig. 5).

Abaixe o trocador (fig. 6).

2

INSTRUÇÃO DE USO



A banheira rígida possui uma saída de água (fig.1). Enquanto estiver sendo utilizada, mantenha uma extremidade da mangueira fixada à saída da banheira (fig. 2) e outra ao suporte (fig. 3).

A mangueira encontra-se em um saco plástico preso ao fundo da banheira, juntamente a este manual de instrução.

A banheira rígida possui um reductor ideal para os primeiros meses do bebê (fig.4). Para instalá-lo na banheira encaixe-o como mostra a figura 5.



A banheira pode ser utilizada separadamente do suporte. Para isso, prenda as duas extremidades da mangueira nas saídas da banheira (fig.6).



Galzerano

O lugar do seu bebê.



Via Prefeito Jurandyr Paixão, 700
CEP 13481-149 • Limeira • SP • Brasil
Caixa Postal 184 • www.galzerano.com.br
Tel.: 19 3404-3030 • Fax: 19 3404-3031

CUIDADOS ESPECIAIS DE LIMPEZA E CONSERVAÇÃO

Para laminados:

- Não lavar;
- Não usar produtos alvejantes;
- Não lavar com solventes químicos;
- Limpar com um tecido de algodão umedecido com água e sabão de coco ou neutro. Em seguida, limpar com tecido umedecido somente com água;
- Enxugar com tecido de algodão seco.

Limpeza da estrutura:

- Não usar detergentes ou qualquer outro produto químico;
- Limpar com um tecido de algodão umedecido com água e sabão de coco e neutro. Em seguida, limpar com tecido umedecido somente com água;
- Enxugar com tecido de algodão seco;
- Não jogar água corrente para não molhar o trocador da Banheira Luxo Rígida.

RECOMENDAÇÕES IMPORTANTES

IMPORTANTE LER COM ATENÇÃO E GUARDAR PARA EVENTUAIS CONSULTAS.

- Antes de colocar a criança na banheira, certifique-se de que esteja montada corretamente;
- Utilize somente peças de reposição aprovadas pelo fabricante;
- Antes de dar banho em seu bebê, reúna todo o material necessário;
- **ATENÇÃO:** Nunca deixe a criança sem supervisão de um adulto, mesmo que por breves momentos;
- A capacidade máxima da banheira é de 20 litros de água. Recomenda-se usar 5 litros de água quando for banhar a criança.
- Nunca deixe que outra criança substitua a supervisão de um adulto;
- Para evitar perigo de escaldamento, sempre coloque primeiro água fria e vá acrescentando a água quente gradualmente;
- Sempre cheque a temperatura da água antes de colocar a criança. A temperatura nunca deve exceder a 37,8°C
- Nunca permita que duas crianças utilizem simultaneamente a banheira;
- Este produto não é brinquedo. Não permita que crianças brinquem com ele;
- Nunca movimente a banheira com a criança dentro;
- **ATENÇÃO:** ESTEJA CIENTE DO RISCO DE CHAMA ABERTA E OUTRAS FONTES DE CALOR, TAIS COMO AQUECEDORES ELÉTRICOS, AQUECEDORES A GÁS ETC. NAS PROXIMIDADES DA BANHEIRA;
- Este produto foi projetado e fabricado para ser usado por crianças com peso de até 15 kg. O uso desta banheira por crianças com peso acima do recomendado pode acarretar danos à sua estrutura e comprometer sua segurança;
- Sempre ao utilizar o produto evite que a estrutura tubular tenha contato direto com água (chuveiro) ou umidade excessiva.
- Lave o tanque com água e sabão após cada uso e seque-o bem;
- Não utilize substâncias abrasivas ou cloradas;
- **Sempre seque bem todas as partes tubulares após o uso, evitando assim a corrosão;**
- **CUIDADO:** Mantenha o saco plástico da embalagem longe do alcance das crianças, evitando o perigo de asfixia.