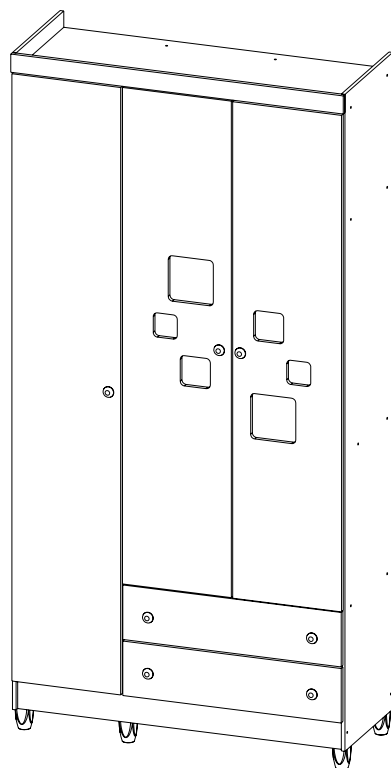




*Para um amor sem medida, móveis sem igual*

## MANUAL DE MONTAGEM



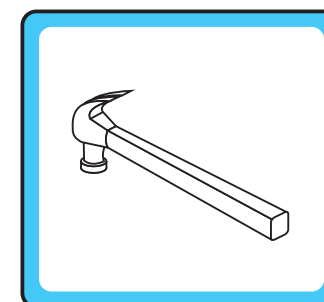
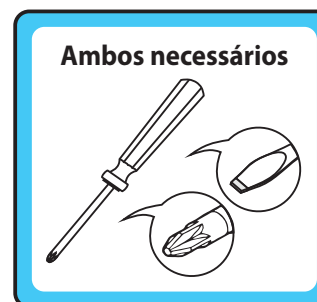
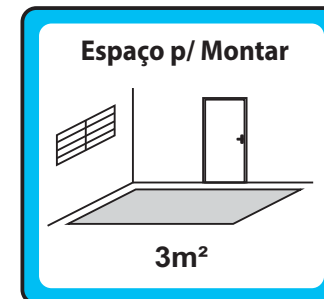
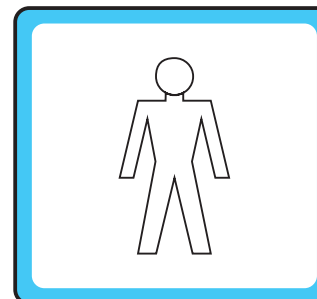
### GR MEL 03 PTS (COD. 6764)

COMP.: 1107 mm LARG.: 440 mm ALT.: 2230 mm

13/11/2015



O fabricante se reserva o direito de introduzir modificações técnicas em seus produtos, sem aviso prévio e sempre que julgar conveniente.



### OBSERVAÇÕES IMPORTANTES:

- 1) RECOMENDA-SE NÃO ARRASTAR O MÓVEL, A FIM DE EVITAR DANOS AS PEÇAS.
- 2) EM CASO DE ASSISTÊNCIA TÉCNICA, FAVOR INFORMAR CORRETAMENTE, O Nº DO LOTE, MODELO DO PRODUTO E MOTIVO.

**Carolina Móveis Ind. e Com Ltda. - CNPJ 86420056/0001-10**

Rua Santa Maria, 951 - Distrito de Diamante de Ubá - MG

CEP - 36506-000 - Brasil

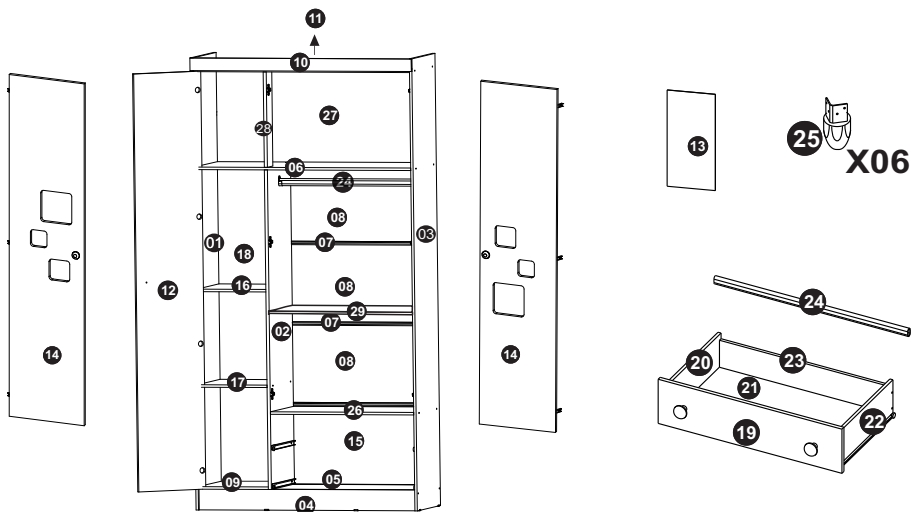
**Telefone: (32) 3577-3850**

**Assistência Técnica - Telefone: (32) 3577-3851**

assistenciatecnica@carolinamoveis.com.br

[www.carolinamoveis.com.br](http://www.carolinamoveis.com.br)

## GR MEL 03 PTS (COD. 6764)



### KIT FERRAGENS (COD.5776)

Parafuso 5x40 XX x26	Cavilha 6x40 DQ x15	Dobradiça de Pressão J2 x10
Parafuso 4x30mm AK x07	Parafuso 3 x 35mm AC X08	Puxador Vitória PH x07
Parafuso 3,5 x12mm DF x80	Pregos 8x8 E x 90	Cola BZ x01
Cantoneira 4 furos P X03	Tapa Furo DO x15	Tampa Parafuso TP x25
Parafuso Minifix I2 x04	TRILHO TELESCOPIO TT X02 Pares	Cavilha 6x60 DM x02
Tambor Minifix 12 x 8mm I5 x04	Suporte Cabide H3 x02	Suporte Prateleira Q x04

### KIT ACRÍLICO (COD.1763)

Parafuso 3x12 DE x24	Suporte Acr. Lateral DD x08	Suporte Acr. Redondo DC x08
----------------------------	-----------------------------------	-----------------------------------

### KIT PÉS

Pé Arredondado W2 X06	Parafuso 4 x12mm DK x24
-----------------------------	-------------------------------

### ACESSÓRIOS

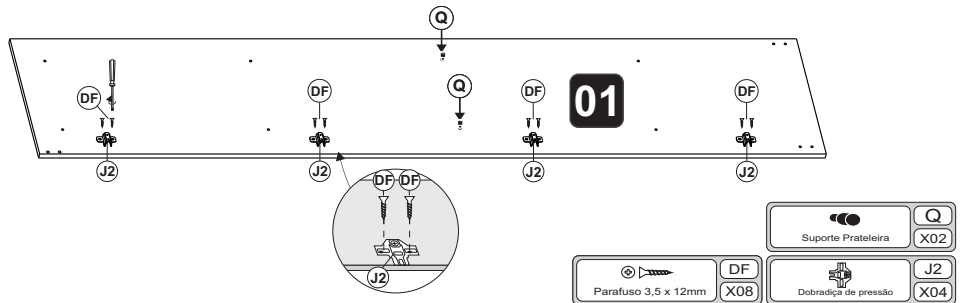
CABIDEIRO METÁLICO 704 MM CM X01
--

Obs.: Favor conferir peças e acessórios para o início da montagem.

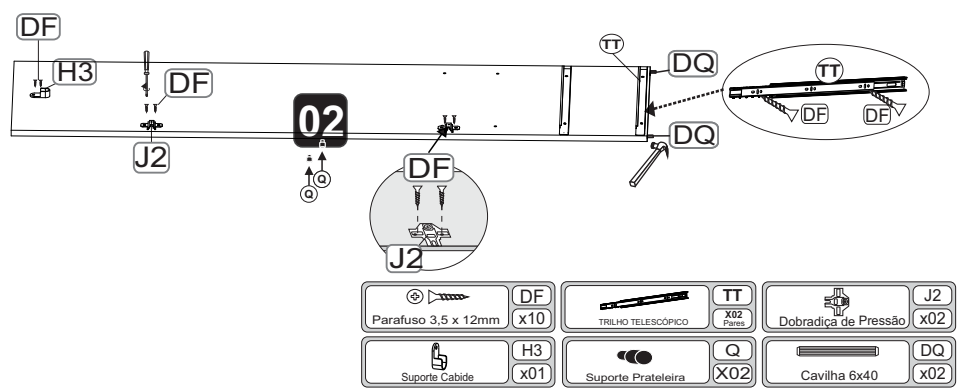
GR MEL 03 PTS			S wcf tq'f g'Ogf kf cu				
N°	COD.	NOME	COMP.	LARG.	ESPES.	QTDE	MATERIAL
1	6531	LATERAL ESQUERDA	2170	420	12	1	MDP
2	6532	DIVISORIA ESQUERDA	1634	420	15	1	MDP
3	6469	LATERAL DIREITA	2170	420	12	1	MDP
4	196	RODAPE FRONTAL	1083	100	12	1	MDF
5	2128	RODAPE TRASEIRO	1083	100	12	1	MDP
6	323	PRATELEIRA SUPERIOR	1083	420	12	1	MDP
7	1206	PERFIL H 715 MM	715			2	PLASTICO
8	6517	COSTA MAIOR	727	419	3	3	MDF
9	195	PRATELEIRA MOVEL INFERIOR	353	420	12	1	MDP
10	611	MOLDURA SUPERIOR	1107	60	15	1	MDF
11	318	TAMPO SUPERIOR	1083	420	12	1	MDP
12	183	PORTA LISA	2006	363	15	1	MDF
13	6748	CHAPA ACRILICO	450	216	1,5	2	ACRILICO
14	6746	PORTA VAZADA	1640	363	15	2	MDF
15	6520	COSTA INFERIOR	727	370	3	1	MDF
16	6534	PRATELEIRA MOVEL	353	340	12	1	MDP
17	6533	PRATELEIRA FIXA	353	340	12	1	MDP
18	316	COSTA LATERAL	1641	370	3	1	MDF
19	221	FRENTE GAVETA	726	180	15	2	MDF
20	6600	LATERAL GAVETA ESQUERDA	350	120	12	2	MDP
21	6398	FUNDO GAVETA	677	356	3	2	MDF
22	6599	LATERAL GAVETA DIREITA	350	120	12	2	MDP
23	6399	TRASEIRO GAVETA	667	100	15	2	MDP
24	219	CABIDEIRO METALICO	705			1	METALICO
25	665	KIT PES PLASTICO				3	PLASTICO
26	197	PRATELEIRA GAVETA	715	420	12	1	MDP
27	315	COSTA SUPERIOR	1097	377	3	1	MDF
28	199	DIVISORIA SUPERIOR	358	100	15	1	MDP
29	6515	PRATELEIRA CENTRAL	715	340	12	1	MDP

**IMPORTANTE:** Antes de iniciar a montagem deste produto, confira todo o conteúdo das peças e componentes conforme indicado nos quadros presentes. No caso de alguma divergência, entre em contato imediatamente com a loja onde o mesmo foi comprado para solução do problema. A não observância desta instrução, exime o fabricante de quaisquer responsabilidades futuras.

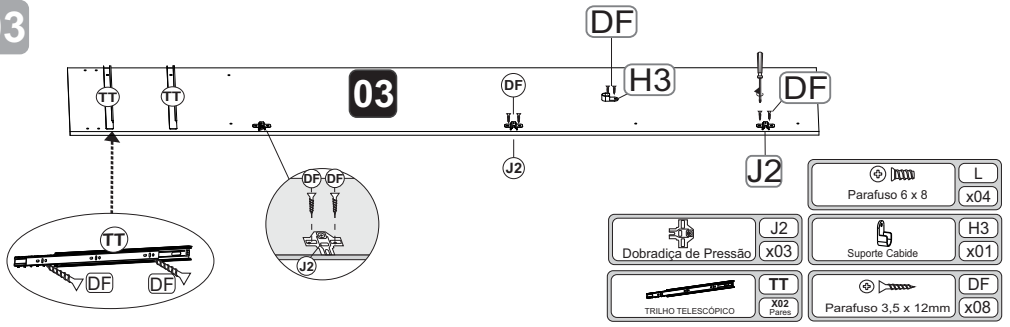
01



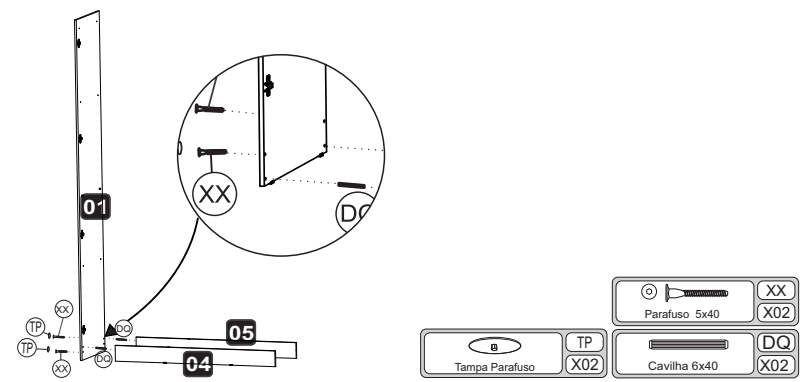
02



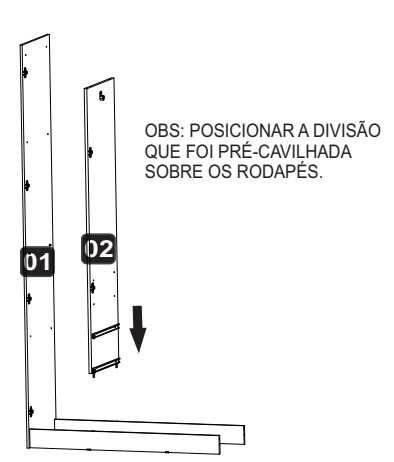
03



04

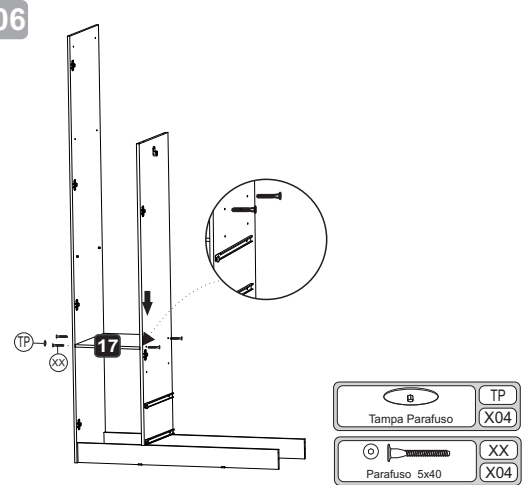


05

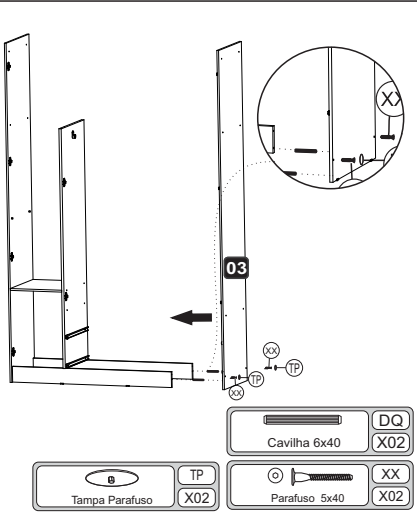


OBS: POSICIONAR A DIVISÃO QUE FOI PRÉ-CAVILHADA SOBRE OS RODAPÉS.

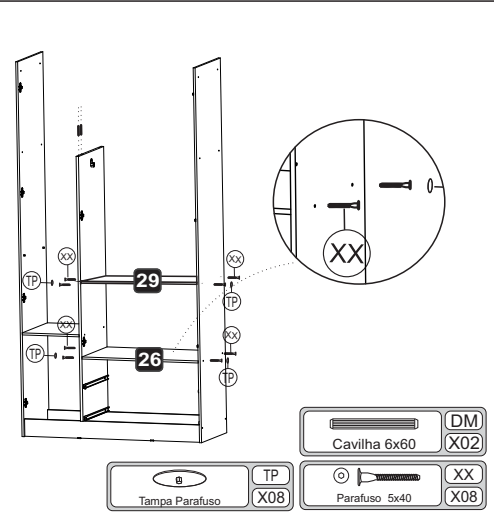
06



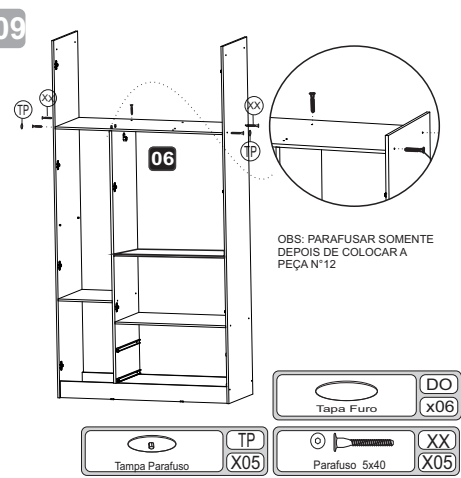
07



08

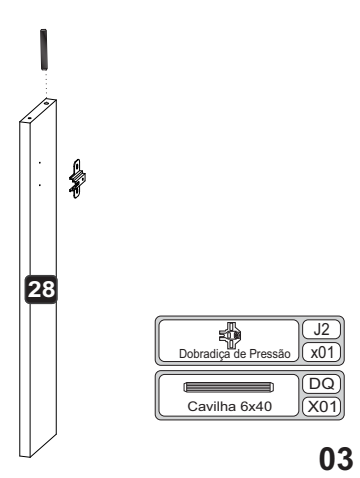


09




OBS: PARAFUSAR SOMENTE DEPOIS DE COLOCAR A PEÇA N°12

10

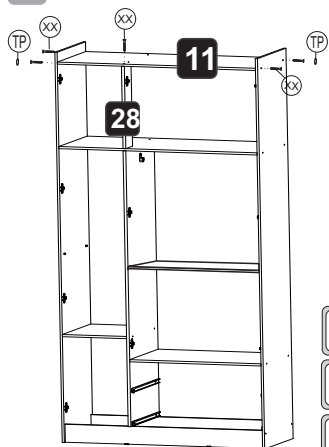


03

11

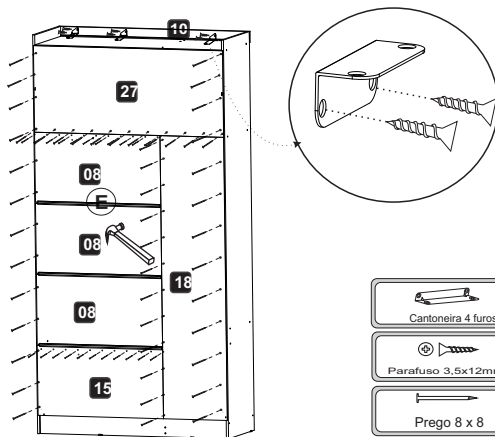


12



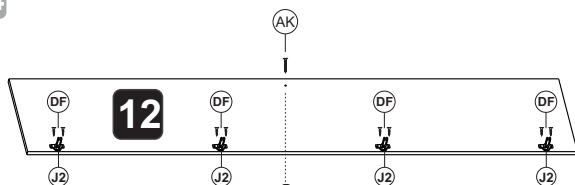
	DO
Tapa Furo	x03
	TP
Tampa Parafuso	X04
	XX
Parafuso 5x40	X05

13



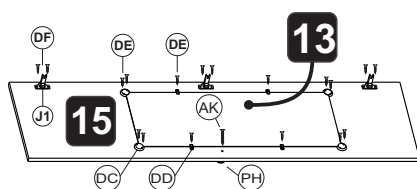
	P
Cantoneira 4 furos	X03
	DF
Parafuso 3,5x12mm	X12
	E
Prego 8 x 8	X90

14



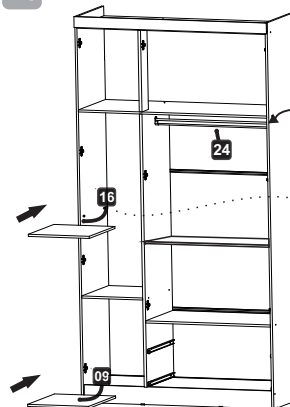
	AK
Parafuso 4x30mm	X01
	J2
Dobração de Pressão	X04
	PH
Puxador Vitoria	X01
	DF
Parafuso 3,5 x 12mm	X08

15




	DE
Parafuso 3,0 x 12	X24
	DC
Suporte Acrílico Redondo	X08
	DD
Suporte Acrílico Lateral	X08
	AK
Parafuso 4x30mm	X02
	DF
Parafuso 3,5 x 12mm	X12
	J2
Dobração de Pressão	X06
	PH
Puxador Vitoria	X02

16

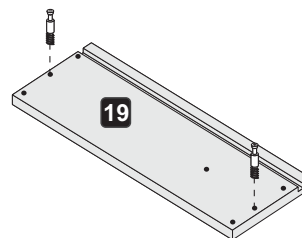


OBS: RECOMENDA-SE A INSERÇÃO DO CABEIRO NESTE PASSO DA MONTAGEM

OBS: RECOMENDA-SE A INSERÇÃO DAS PRATELEIRAS MOVEIS NESTE PASSO DA MONTAGEM

x01  
CABEIRO METALICO 70x4mm

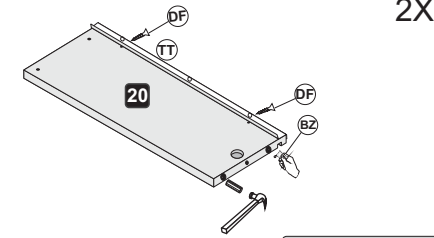
18



2X

	I2
Parafuso minifix	X04

19

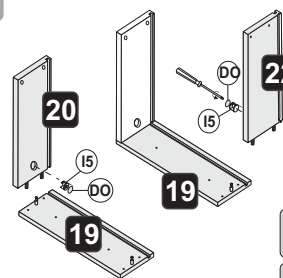


2X

	DF
Parafuso 3,5 x 12mm	X08
	TT
TRILHO TELESCOPICO	X02
	BZ
Sachê de Cola	X01

	DQ
Cavilha	X08

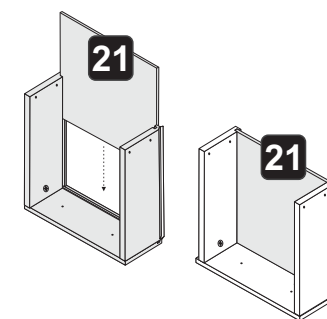
20



2X

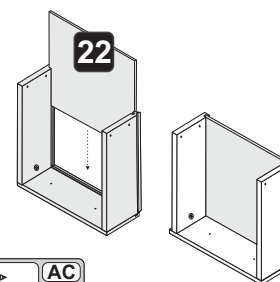
	I5
Tambor minifix	X04
	DO
Tapa Furo	X04

21



2X

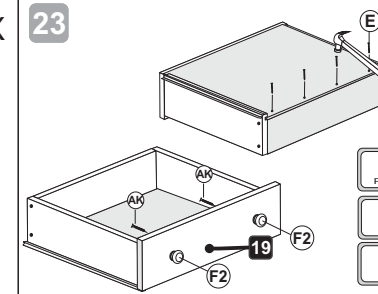
22



2X

	AC
Parafuso 3 x 35mm	X08

23



2X

	AK
Parafuso 4x30mm	X04
	PH
Puxador Vitoria	X04
	E
Prego	X08

06



Para um amor sem medida, móveis sem igual

### **TERMO DE GARANTIA DO PRODUTO**

Parabéns! Você acaba de adquirir um produto fabricado com carinho, responsabilidade e comprometimento com o seu conforto e segurança.

Nossos produtos têm garantia de 03 (três) meses, a partir da data da fatura ao consumidor contra defeitos comprovados de fabricação, vícios ocultos e ou degradação das matérias primas e componentes empregados na produção dos mesmos.

Portanto, para efetiva validade deste termo, guarde consigo o comprovante de aquisição, com a respectiva data e informações da loja onde a compra foi feita e o manual de montagem constante em nossas embalagens, juntamente com este termo de garantia. Entretanto para se fazer jus a esta garantia é necessário que sejam seguidas as seguintes recomendações:

a) Inspeccione cuidadosamente o estado das embalagens que chegarão até sua casa. Em caso de danos nas mesmas, tal que danifique quaisquer uma das peças componentes do produto, não deixe, que se inicie a montagem e faça um comunicado diretamente à loja onde o mesmo foi comprado. Este procedimento reforçará nosso termo de garantia;

b) Esta garantia não cobre defeitos provocados por erros de montagem. Portanto, exija que o montador tenha as ferramentas apropriadas e siga rigorosamente nossas instruções de montagem contidas em nossas embalagens. O fabricante não se responsabiliza pela qualidade dos serviços de montagem. A utilização de componentes e ou acessórios diferentes daqueles indicados em nosso manual de montagem, descaracterizam o direito à nossas garantias.

### **CONDIÇÕES DE USO PARA FAZER JUS A ESTA GARANTIA:**

- 1º) Não deixe o produto exposto diretamente a raios solares, contato direto com água ou excesso de umidade
- 2º) Não utilize quaisquer produtos derivados de gasolina, querosene ou etanol, amoníacos, água sanitária, ácidos e ou equivalentes para limpeza dos produtos;
- 3º) Para limpeza, utilize um pano liso e macio, levemente umedecido e ou produtos recomendados para limpeza de móveis, tipo lustra móveis ou equivalentes. Cera para polimento de pinturas de automóveis também são recomendadas;
- 4º) Não fricção objetos cortantes nem dê pancadas contra a superfície ou bordas em qualquer parte do produto;
- 5º) As prateleiras ou gavetas são projetadas para suportar carregamento máximo de até 6,0Kg distribuídos uniformemente;
- 6º) As camas e camas auxiliares foram projetadas para suportar carregamento máximo de até 100 Kg.
- 7º) Os berços e as respectivas minicamas foram projetados para suportar carregamento máximo de até 50 Kg.
- 8º) Os Guarda-roupas e a Cômodas não podem ser arrastados, sob pena de quebrarem os pés e/ou afetarem sua estrutura como um todo, portanto tome cuidado!

Carolina Móveis Ind. e Com Ltda. - CNPJ 86420056/0001-10  
Rua Sta. Maria, 951 - Distrito de Diamante de Ubá - Telefone: (0xx32) 35773851  
Município de Ubá - MG  
e-mail: assistenciaticnica@carolinamoveis.com.br

### **VIA DO CONSUMIDOR**

LÍAS INSTRUÇÕES E ESTOU PLENAMENTE SATISFEITO COM O PRODUTO E SUA MONTAGEM.

Data de aquisição: \_\_\_\_/\_\_\_\_/\_\_\_\_ NF: \_\_\_\_\_

Produto : \_\_\_\_\_

Loja onde comprou: \_\_\_\_\_ Tel \_\_\_\_\_

Nome do consumidor : \_\_\_\_\_

CPF \_\_\_\_\_ Assinatura : \_\_\_\_\_

Carolina Móveis Ind. e Com Ltda. - CNPJ 86420056/0001-10 Rua Sta. Maria, 951 Distrito de Diamante de Ubá  
Tel. (0xx32) 3577-3851 Município de Ubá - MG  
e-mail: assistenciaticnica@carolinamoveis.com.br

### **VIA DA LOJA**

LÍAS INSTRUÇÕES E ESTOU PLENAMENTE SATISFEITO COM O PRODUTO E SUA MONTAGEM.

Data de aquisição: \_\_\_\_/\_\_\_\_/\_\_\_\_ NF: \_\_\_\_\_

Produto : \_\_\_\_\_

Loja onde comprou: \_\_\_\_\_ Tel \_\_\_\_\_

Nome do consumidor : \_\_\_\_\_

CPF \_\_\_\_\_ Assinatura : \_\_\_\_\_

Carolina Móveis Ind. e Com Ltda. - CNPJ 86420056/0001-10 Rua Sta. Maria, 951 Distrito de Diamante de Ubá  
Tel. (0xx32) 3577-3851 Município de Ubá - MG  
e-mail: assistenciaticnica@carolinamoveis.com.br